

Relatório Analítico dos Investimentos

em maio de 2025

Este relatório atende a Portaria MTP Nº 1.467, de 2 de junho de 2022.

IPREJI - INSTITUTO DE PREVIDENCIA DOS SERVIDORES DE JI-PARANA
Relatório de Análise, Enquadramentos, Rentabilidade e Risco - Base: 30/05/2025

Carteira consolidada de investimentos - base (Maio / 2025)

Produto / Fundo	Resgate	Carência	Saldo	Particip. S/ Total	Cotistas	% S/ PL do Fundo	Enquadramento
BB TÍTULOS PÚBLICOS VÉRTICE 2026 RESP LIMITADA F...	D+0	17/08/2026	9.621.156,02	2,69%	414	0,23%	Artigo 7º, Inciso I, Alínea b
BB TÍTULOS PÚBLICOS VÉRTICE 2027 II RESP LIMITAD...	D+0	17/05/2027	1.235.243,98	0,35%	120	0,13%	Artigo 7º, Inciso I, Alínea b
CAIXA ALIANÇA TÍTULOS PÚBLICOS FI RENDA FIXA CUR...	D+0	Não há	16.037.042,88	4,48%	267	0,59%	Artigo 7º, Inciso I, Alínea b
CAIXA BRASIL ESPECIAL 2026 TÍTULOS PÚBLICOS RESP...	D+0	17/08/2026	12.349.267,95	3,45%	285	0,41%	Artigo 7º, Inciso I, Alínea b
CAIXA BRASIL GESTÃO ESTRATÉGICA FIC RENDA FIXA	D+0	Não há	35.362.984,54	9,88%	544	1,07%	Artigo 7º, Inciso I, Alínea b
CAIXA BRASIL IDKA IPCA 2A TÍTULOS PÚBLICOS FI RE...	D+0	Não há	14.798.859,83	4,13%	674	0,43%	Artigo 7º, Inciso I, Alínea b
CAIXA BRASIL IMA-B 5 TÍTULOS PÚBLICOS FI RENDA F...	D+0	Não há	33.891.250,97	9,47%	753	0,57%	Artigo 7º, Inciso I, Alínea b
CAIXA BRASIL IMA-B 5+ TÍTULOS PÚBLICOS FI RENDA ...	D+0	Não há	4.911.357,51	1,37%	198	0,61%	Artigo 7º, Inciso I, Alínea b
CAIXA BRASIL IMA-B TÍTULOS PÚBLICOS FI RENDA FIX...	D+0	Não há	10.700.825,39	2,99%	509	0,45%	Artigo 7º, Inciso I, Alínea b
CAIXA BRASIL IRF-M 1 TÍTULOS PÚBLICOS FI RENDA F...	D+0	Não há	22.377.865,69	6,25%	1.117	0,26%	Artigo 7º, Inciso I, Alínea b
CAIXA BRASIL IRF-M 1+ TÍTULOS PÚBLICOS FI RENDA ...	D+0	Não há	16.315.536,84	4,56%	177	2,55%	Artigo 7º, Inciso I, Alínea b
CAIXA BRASIL IRF-M TÍTULOS PÚBLICOS FI RENDA FIX...	D+0	Não há	17.099.881,54	4,78%	302	1,56%	Artigo 7º, Inciso I, Alínea b
CAIXA BRASIL TÍTULOS PÚBLICOS FI RENDA FIXA LP	D+0	Não há	31.290.840,25	8,74%	791	0,29%	Artigo 7º, Inciso I, Alínea b
BB ALOCAÇÃO ATIVA RETORNO TOTAL FIC RENDA FIXA P...	D+3	Não há	457.758,96	0,13%	532	0,01%	Artigo 7º, Inciso III, Alínea a
BB FLUXO FIC RENDA FIXA SIMPLES PREVIDENCIÁRIO	D+0	Não há	5.291.091,49	1,48%	1.066	0,12%	Artigo 7º, Inciso III, Alínea a
BB PERFIL FIC RENDA FIXA REFERENCIADO DI PREVIDE...	D+0	Não há	1.216.479,51	0,34%	1.340	0,01%	Artigo 7º, Inciso III, Alínea a
CAIXA BRASIL ATIVA FIC RENDA FIXA LP	D+1	Não há	9.696.459,11	2,71%	96	1,61%	Artigo 7º, Inciso III, Alínea a
CAIXA BRASIL FI RENDA FIXA REFERENCIADO DI LP	D+0	Não há	20.590.205,84	5,75%	1.263	0,09%	Artigo 7º, Inciso III, Alínea a
CAIXA BRASIL MATRIZ FI RENDA FIXA	D+0	Não há	46.512.480,20	12,99%	613	0,54%	Artigo 7º, Inciso III, Alínea a
MONTE CARLO INSTITUCIONAL IMA-B 5 FI RENDA FIXA	D+1800	Não há	4.700.653,54	1,31%	18	15,08%	Artigo 7º, Inciso III, Alínea a

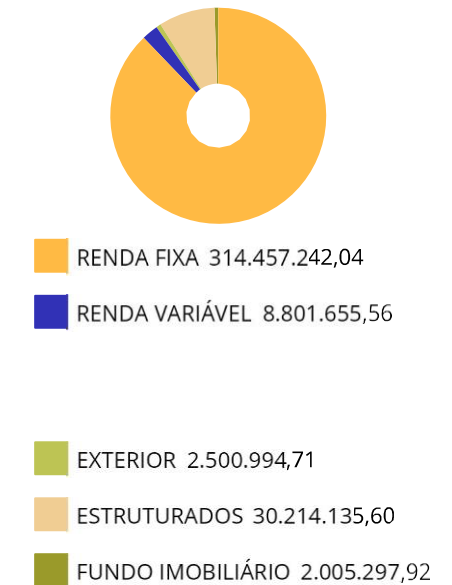
IPREJI - INSTITUTO DE PREVIDENCIA DOS SERVIDORES DE JI-PARANA
Relatório de Análise, Enquadramentos, Rentabilidade e Risco - Base: 30/05/2025

Carteira consolidada de investimentos - base (Maio / 2025)

Produto / Fundo	Resgate	Carência	Saldo	Particip. S/ Total	Cotistas	% S/ PL do Fundo	Enquadramento
CAIXA BRASIL AÇÕES LIVRE QUANTITATIVO FIC AÇÕES	D+15	Não há	5.660.596,76	1,58%	176	0,80%	Artigo 8º, Inciso I
CAIXA ELETROBRAS FI AÇÕES	D+3 du	Não há	2.106.942,93	0,59%	8.735	1,00%	Artigo 8º, Inciso I
CAIXA IBOVESPA ATIVO FI AÇÕES	D+4	Não há	1.034.115,87	0,29%	1.407	3,14%	Artigo 8º, Inciso I
CAIXA INSTITUCIONAL FI AÇÕES BDR NÍVEL I	D+4	Não há	2.500.994,71	0,70%	387	0,11%	Artigo 9º, Inciso III
CAIXA BRASIL ESTRATÉGIA LIVRE FIC MULTIMERCADO L...	D+15	Não há	4.118.712,38	1,15%	70	1,49%	Artigo 10º, Inciso I
CAIXA CAPITAL PROTEGIDO CÍCLICO II RESP LIMITADA...	D+2 du	720 dias	10.313.262,35	2,88%	230	6,15%	Artigo 10º, Inciso I
CAIXA INDEXA BOLSA AMERICANA FI MULTIMERCADO LP	D+1	Não há	8.099.412,84	2,26%	7.822	0,44%	Artigo 10º, Inciso I
CAIXA JUROS E MOEDAS FIC MULTIMERCADO LP	D+0	Não há	7.682.748,01	2,15%	1.671	0,93%	Artigo 10º, Inciso I
CONQUEST FIP EMPRESAS EMERGENTES - FCCQ11	Não se ...	Não se aplica	0,02	0,00%	38	0,00%	Artigo 10º, Inciso II
ÁQUILLA FII - AQLL11	Não se ...	Não se aplica	2.005.297,92	0,56%		0,00%	Artigo 11º
Total para cálculo dos limites da Resolução			357.979.325,83				
DISPONIBILIDADES FINANCEIRAS			8.020,91	Artigo 6º			
PL Total			357.987.346,74				

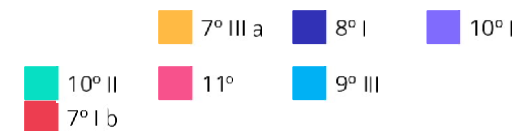
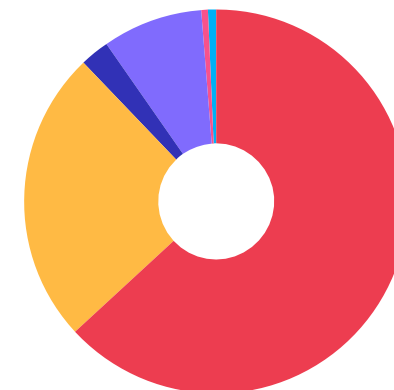
Enquadramento e Política de Investimento (RENDA FIXA) - base (Maio / 2025)

Artigos - Renda Fixa	Resolução	Carteira \$	Carteira	Estratégia de Alocação - 2025			GAP Superior
				Inf	Alvo	Sup	
Artigo 7º, Inciso I, Alínea a	100,00%	0,00	0,00%	10,00%	15,00%	30,00%	107.393.797,75
Artigo 7º, Inciso I, Alínea b	100,00%	225.992.113,39	63,13%	30,00%	40,00%	90,00%	96.189.279,86
Artigo 7º, Inciso III, Alínea a	60,00%	88.465.128,65	24,71%	10,00%	15,00%	60,00%	126.322.466,85
Artigo 7º, Inciso IV	20,00%	0,00	0,00%	0,00%	5,00%	20,00%	71.595.865,17
Artigo 7º, Inciso V, Alínea a	5,00%	0,00	0,00%	0,00%	0,00%	5,00%	17.898.966,29
Artigo 7º, Inciso V, Alínea b	5,00%	0,00	0,00%	0,00%	0,00%	5,00%	17.898.966,29
Total Renda Fixa	100,00%	314.457.242,04	87,84%	50,00%	75,00%	210,00%	



Enquadramento e Política de Investimento (RENDA VARIÁVEL E EXTERIOR) - base (Maio / 2025)

Artigos - Renda Variável / Estruturado / Imobiliário	Resolução	Carteira \$	Carteira	Estratégia de Alocação - 2025			GAP Superior	
				Inf	Alvo	Sup		
Artigo 8º, Inciso I	30,00%	8.801.655,56	2,46%	2,00%	10,00%	30,00%	98.592.142,19	
Artigo 8º, Inciso II	30,00%	0,00	0,00%	0,00%	0,00%	30,00%	107.393.797,75	
Artigo 10º, Inciso I	10,00%	30.214.135,58	8,44%	5,25%	7,00%	10,00%	5.583.797,00	
Artigo 10º, Inciso II	5,00%	0,02	0,00%	0,00%	1,00%	5,00%	17.898.966,27	
Artigo 10º, Inciso III	5,00%	0,00	0,00%	0,00%	0,00%	5,00%	17.898.966,29	
Artigo 11º	5,00%	2.005.297,92	0,56%	0,25%	2,00%	5,00%	15.893.668,37	
Total Renda Variável / Estruturado / Imobiliário		30,00%	41.021.089,08	11,46%	7,50%	20,00%	85,00%	
Estratégia de Alocação - Limite - 2025								
Artigos - Exterior	Resolução	Carteira \$	Carteira	Estratégia de Alocação - Limite - 2025			GAP Superior	
				Inferior	Alvo	Superior		
Artigo 9º, Inciso III	10,00%	2.500.994,71	0,70%	0,50%	5,00%	10,00%	33.296.937,87	
Total Exterior		10,00%	2.500.994,71	0,70%	0,50%	5,00%	10,00%	



Empréstimo Consignado	Resolução	Carteira \$	Carteira	Estratégia de Alocação - Limite - 2025			GAP Superior
				Inferior	Alvo	Superior	
Artigo 12º	5,00%	0,00	0,00%	0,00%	0,00%	5,00%	17.898.966,29

Estratégia de Alocação para os Próximos 5 Anos

Artigos	Estratégia de Alocação - 2025		Limite Inferior (%)	Limite Superior (%)
	Carteira \$	Carteira %		
Artigo 7º, Inciso I, Alínea a	0,00	0,00	10,00	30,00
Artigo 7º, Inciso I, Alínea b	225.992.113,39	63,13	30,00	90,00
Artigo 7º, Inciso III, Alínea a	88.465.128,65	24,71	10,00	60,00
Artigo 7º, Inciso IV	0,00	0,00	0,00	20,00
Artigo 7º, Inciso V, Alínea a	0,00	0,00	0,00	5,00
Artigo 7º, Inciso V, Alínea b	0,00	0,00	0,00	5,00
Artigo 8º, Inciso I	8.801.655,56	2,46	2,00	30,00
Artigo 8º, Inciso II	0,00	0,00	0,00	30,00
Artigo 9º, Inciso III	2.500.994,71	0,70	0,50	10,00
Artigo 10º, Inciso I	30.214.135,58	8,44	5,25	10,00
Artigo 10º, Inciso II	0,02	0,00	0,00	5,00
Artigo 10º, Inciso III	0,00	0,00	0,00	5,00
Artigo 11º	2.005.297,92	0,56	0,25	5,00
Artigo 12º	0,00	0,00	0,00	5,00

Enquadramento por Gestores - base (Maio / 2025)

IPREJI - INSTITUTO DE PREVIDENCIA DOS SERVIDORES DE JI-PARANA
Relatório de Análise, Enquadramentos, Rentabilidade e Risco - Base: 30/05/2025

Gestão	Valor	% S/ Carteira	% S/ PL Gestão
CAIXA DTVM S.A	333.451.644,39	93,15	-
BB GESTÃO DE RECURSOS DTVM	17.821.729,96	4,98	-
VERITAS CAPITAL MANAGEMENT	4.700.653,54	1,31	-
QUELUZ GESTÃO DE RECURSOS	2.005.297,92	0,56	-
ARENA CAPITAL	0,02	0,00	-

Artigo 20º - O total das aplicações dos recursos do regime próprio de previdência social em fundos de investimento e carteiras administradas não pode exceder a 5% (cinco por cento) do volume total de recursos de terceiros gerido por um mesmo gestor ou por gestoras ligadas ao seu respectivo grupo econômico, assim definido pela CVM em regulamentação específica. (NR) - (Resolução 4963)

Retorno dos investimentos e Benchmark's de ativos no mês de Maio/2025 - RENDA FIXA

	Mês	Ano	3M	6M	12M	24M	VaR Mês	Volatilidade 12M
IPCA + 5,00% ao ano (Benchmark)	0,67%	4,79%	2,50%	5,83%	10,59%	20,67%	-	-
CAIXA BRASIL ESPECIAL 2026 TÍTULOS PÚBLICOS RESP LIMITADA FIF REN...	0,79%	1,53%	2,37%	1,64%	-	-	0,52%	-
BB TÍTULOS PÚBLICOS VÉRTICE 2027 II RESP LIMITADA FIF RENDA FIXA ...	0,44%	5,58%	2,64%	5,11%	-	-	0,81%	-
BB TÍTULOS PÚBLICOS VÉRTICE 2026 RESP LIMITADA FIF RENDA FIXA PRE...	0,79%	4,58%	2,37%	4,69%	8,19%	-	0,52%	2,13%
IDKA IPCA 2 Anos (Benchmark)	0,53%	5,62%	2,86%	5,37%	8,50%	18,52%	-	-
CAIXA BRASIL IDKA IPCA 2A TÍTULOS PÚBLICOS FI RENDA FIXA LP	0,43%	5,35%	2,62%	5,04%	8,09%	17,81%	0,86%	2,55%
IRF-M 1+ (Benchmark)	0,95%	10,58%	6,55%	7,31%	7,58%	18,57%	-	-
CAIXA BRASIL IRF-M 1+ TÍTULOS PÚBLICOS FI RENDA FIXA LP	0,94%	10,46%	6,48%	7,18%	7,28%	17,96%	1,70%	5,51%
IMA-B 5+ (Benchmark)	2,45%	8,72%	7,81%	3,97%	2,26%	6,59%	-	-
CAIXA BRASIL IMA-B 5+ TÍTULOS PÚBLICOS FI RENDA FIXA LP	2,43%	8,57%	7,72%	3,89%	2,15%	6,42%	2,78%	7,79%
IRF-M 1 (Benchmark)	1,09%	5,74%	3,36%	6,48%	11,45%	24,33%	-	-
CAIXA BRASIL IRF-M 1 TÍTULOS PÚBLICOS FI RENDA FIXA	1,06%	5,65%	3,31%	6,38%	11,22%	23,90%	0,10%	0,49%
IMA-B 5 (Benchmark)	0,62%	5,57%	2,95%	5,27%	8,90%	18,63%	-	-
CAIXA BRASIL IMA-B 5 TÍTULOS PÚBLICOS FI RENDA FIXA LP	0,61%	5,50%	2,91%	5,17%	8,67%	18,13%	0,82%	2,31%
MONTE CARLO INSTITUCIONAL IMA-B 5 FI RENDA FIXA	-8,24%	-11,65%	-9,85%	-12,38%	-21,30%	-29,78%	11,92%	8,16%

Retorno dos investimentos e Benchmark's de ativos no mês de Maio/2025 - RENDA FIXA

	Mês	Ano	3M	6M	12M	24M	VaR Mês	Volatilidade 12M
IMA-B (Benchmark)	1,70%	7,41%	5,74%	4,59%	4,92%	11,81%	-	-
CAIXA BRASIL IMA-B TÍTULOS PÚBLICOS FI RENDA FIXA LP	1,67%	7,30%	5,68%	4,45%	4,63%	11,28%	1,94%	5,27%
IRF-M (Benchmark)	1,00%	8,84%	5,46%	7,03%	8,89%	20,33%	-	-
CAIXA BRASIL IRF-M TÍTULOS PÚBLICOS FI RENDA FIXA LP	0,98%	8,73%	5,39%	6,89%	8,62%	19,74%	1,18%	3,71%
CDI (Benchmark)	1,14%	5,26%	3,19%	6,23%	11,78%	25,21%	-	-
BB PERFIL FIC RENDA FIXA REFERENCIADO DI PREVIDENCIÁRIO LP	1,15%	5,37%	3,19%	6,21%	11,89%	25,37%	0,02%	0,10%
BB FLUXO FIC RENDA FIXA SIMPLES PREVIDENCIÁRIO	1,06%	4,84%	2,93%	5,70%	10,70%	22,76%	0,01%	0,09%
CAIXA BRASIL TÍTULOS PÚBLICOS FI RENDA FIXA LP	1,13%	5,24%	3,13%	6,14%	11,72%	24,82%	0,03%	0,11%
CAIXA BRASIL MATRIZ FI RENDA FIXA	1,14%	5,38%	3,21%	6,25%	11,90%	25,81%	0,02%	0,11%
CAIXA BRASIL FI RENDA FIXA REFERENCIADO DI LP	1,15%	5,38%	3,22%	6,25%	11,96%	25,98%	0,01%	0,10%
CAIXA ALIANÇA TÍTULOS PÚBLICOS FI RENDA FIXA CURTO PRAZO	1,12%	5,15%	3,13%	6,11%	11,52%	24,62%	0,01%	0,09%
BB ALOCAÇÃO ATIVA RETORNO TOTAL FIC RENDA FIXA PREVIDENCIÁRIO	1,15%	5,53%	3,29%	5,71%	10,31%	22,82%	0,12%	0,81%
IPCA (Benchmark)	0,26%	2,75%	1,25%	3,28%	5,32%	9,45%	-	-
CAIXA BRASIL GESTÃO ESTRATÉGICA FIC RENDA FIXA	0,81%	5,55%	3,17%	5,76%	9,76%	20,15%	0,64%	1,45%
CAIXA BRASIL ATIVA FIC RENDA FIXA LP	0,63%	5,18%	2,77%	4,95%	9,24%	19,97%	0,81%	1,93%

IPREJI - INSTITUTO DE PREVIDENCIA DOS SERVIDORES DE JI-PARANA
Relatório de Análise, Enquadramentos, Rentabilidade e Risco - Base: 30/05/2025

Retorno dos investimentos e Benchmark's de ativos no mês de Maio/2025 - RENDA VARIÁVEL, ESTRUTURADOS E FUNDO IMOBILIÁRIO

	Mês	Ano	3M	6M	12M	24M	VaR Mês	Volatilidade 12M
Não Informado (Benchmark)	-	-	-	-	-	-	-	-
CAIXA ELETROBRAS FI AÇÕES	-4,52%	25,15%	11,90%	27,36%	25,53%	24,41%	9,53%	22,76%
CDI (Benchmark)	1,14%	5,26%	3,19%	6,23%	11,78%	25,21%	-	-
CAIXA JUROS E MOEDAS FIC MULTIMERCADO LP	1,04%	5,00%	2,99%	5,84%	10,93%	22,79%	0,25%	0,29%
CAIXA BRASIL ESTRATÉGIA LIVRE FIC MULTIMERCADO LP	1,69%	4,94%	2,95%	3,58%	4,17%	13,35%	0,98%	4,51%
Ibovespa (Benchmark)	1,45%	13,92%	11,59%	9,04%	12,23%	26,48%	-	-
CAIXA CAPITAL PROTEGIDO CÍCLICO II RESP LIMITADA FIF CIC MULTIMER...	2,54%	2,51%	1,82%	3,20%	9,35%	21,02%	2,45%	7,03%
CAIXA BRASIL AÇÕES LIVRE QUANTITATIVO FIC AÇÕES	6,83%	17,10%	16,78%	8,10%	15,24%	32,67%	8,34%	19,08%
CAIXA IBOVESPA ATIVO FI AÇÕES	1,34%	12,38%	10,69%	7,40%	9,73%	17,60%	6,05%	14,53%
IFIX (Benchmark)	1,44%	11,09%	10,91%	10,35%	2,35%	14,88%	-	-
ÁQUILLA FII - AQLL11	-	-	-	-	-	-	-	-
MSCI ACWI (Benchmark)	6,41%	-3,63%	-0,52%	-3,84%	21,94%	52,43%	-	-
CAIXA INDEXA BOLSA AMERICANA FI MULTIMERCADO LP	6,90%	2,49%	0,76%	0,57%	17,39%	56,40%	7,83%	19,21%
IPCA + 8,50% ao ano (Benchmark)	0,94%	6,19%	3,34%	7,58%	14,27%	28,85%	-	-
CONQUEST FIP EMPRESAS EMERGENTES - FCCQ11	0,13%	0,64%	0,38%	0,76%	-	-	0,21%	3.241.993.400,00%

IPREJI - INSTITUTO DE PREVIDENCIA DOS SERVIDORES DE JI-PARANA
Relatório de Análise, Enquadramentos, Rentabilidade e Risco - Base: 30/05/2025

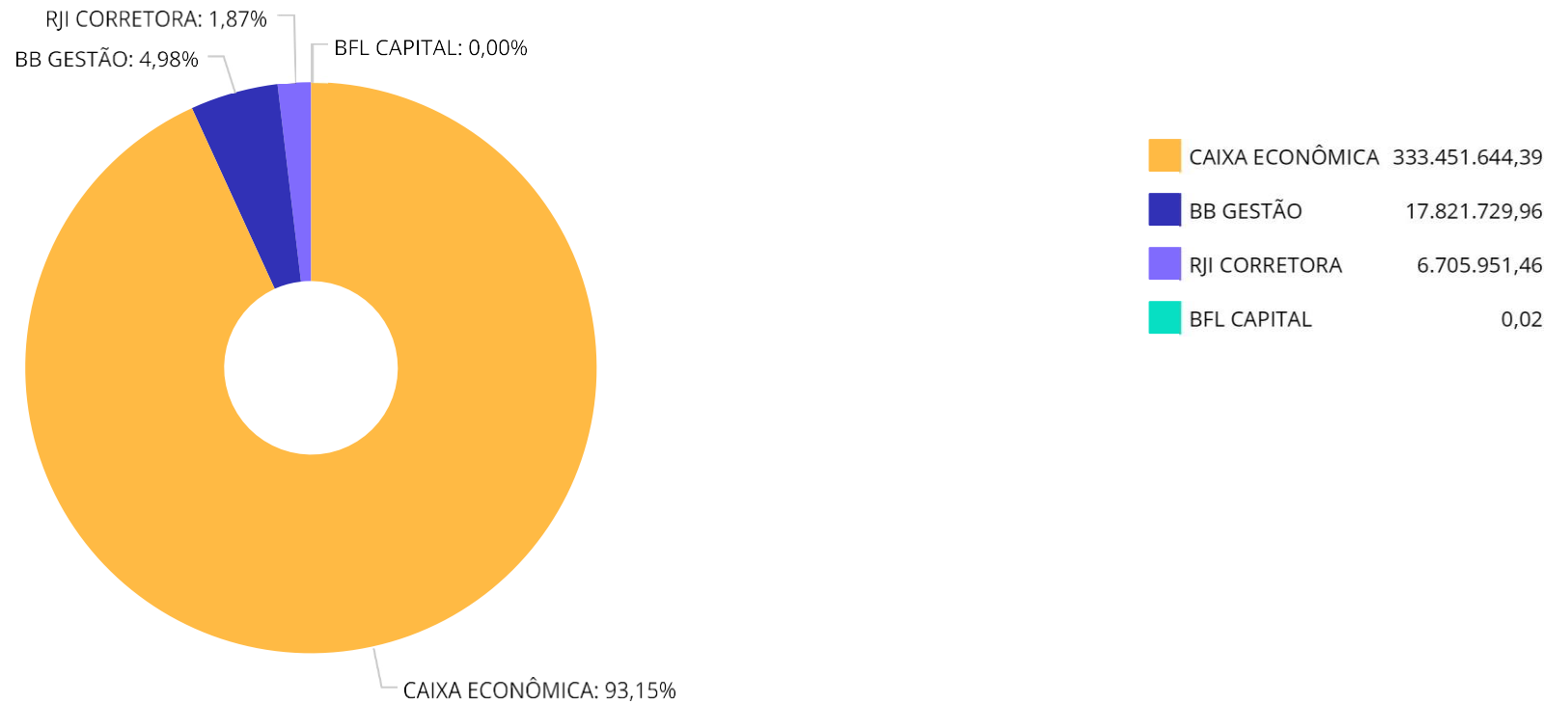
Retorno dos investimentos e Benchmark's de ativos no mês de Maio/2025 - RENDA VARIÁVEL, ESTRUTURADOS E FUNDO IMOBILIÁRIO

Mês	Ano	3M	6M	12M	24M	VaR Mês	Volatilidade 12M

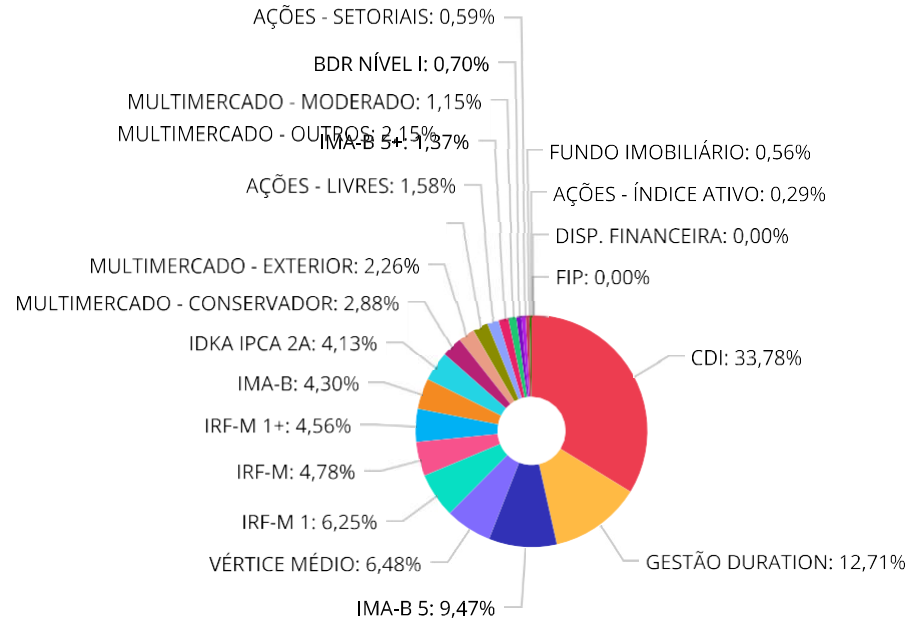
Retorno dos investimentos e Benchmark's de ativos no mês de Maio/2025 - INVESTIMENTO NO EXTERIOR

	Mês	Ano	3M	6M	12M	24M	VaR Mês	Volatilidade 12M
Global BDRX (Benchmark)	7,94%	-8,81%	-2,04%	-4,57%	24,39%	71,52%	-	-
CAIXA INSTITUCIONAL FI AÇÕES BDR NÍVEL I	7,44%	-9,13%	-2,44%	-5,13%	23,56%	67,57%	8,90%	22,267%

Distribuição dos ativos por Administradores - base (Maio / 2025)



Distribuição dos ativos por Sub-Segmentos - base (Maio / 2025)



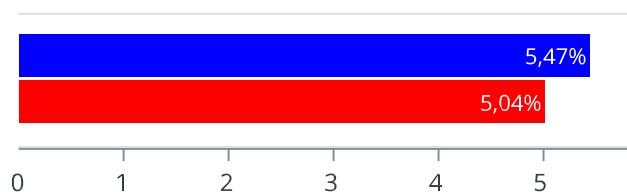
■ CDI	120.938.140,17	■ GESTÃO DURATION	45.517.202,61	■ IMA-B 5	33.891.250,97	■ VÉRTICE MÉDIO	23.205.667,95
■ IRF-M 1	22.377.865,69	■ IRF-M	17.099.881,54	■ IRF-M 1+	16.315.536,84	■ IMA-B	15.401.478,93
■ IDKA IPCA 2A	14.798.859,83	■ MULTIMERCADO - CONSERVADOR	10.313.262,35	■ MULTIMERCADO - EXTERIOR	8.099.412,84	■ MULTIMERCADO - OUTROS	7.682.748,01
■ AÇÕES - LIVRES	5.660.596,76	■ IMA-B 5+	4.911.357,51	■ MULTIMERCADO - MODERADO	4.118.712,38	■ BDR NÍVEL I	2.500.994,71
■ AÇÕES - SETORIAIS	2.106.942,93	■ FUNDO IMOBILIÁRIO	2.005.297,92	■ AÇÕES - ÍNDICE ATIVO	1.034.115,87	■ DISP. FINANCEIRA	8.020,91
■ FIP	0,02						

IPREJI - INSTITUTO DE PREVIDENCIA DOS SERVIDORES DE JI-PARANA
Relatório de Análise, Enquadramentos, Rentabilidade e Risco - Base: 30/05/2025

Retorno e Meta de Rentabilidade acumulados no ano de 2025

Mês	Saldo Anterior	Aplicações	Resgates	Saldo no Mês	Retorno	Retorno Acum	Retorno Mês	Retorno Acum	Meta Mês	Meta Acum	Gap Acum	VaR
Janeiro	328.665.179,00	1.883.662,85	2.608.723,80	332.788.851,57	4.848.733,52	4.848.733,52	1,48%	1,48%	0,64%	0,64%	230,78%	1,26%
Fevereiro	332.788.851,57	6.380.854,97	2.431.938,32	338.755.743,12	2.017.974,90	6.866.708,42	0,60%	2,08%	1,75%	2,40%	86,77%	1,25%
Março	338.755.743,12	2.039.737,13	205.000,00	342.642.003,42	2.051.523,17	8.918.231,59	0,60%	2,70%	0,98%	3,40%	79,36%	1,15%
Abril	342.642.003,42	4.148.176,88	130.000,00	352.131.785,15	5.471.604,85	14.389.836,44	1,58%	4,32%	0,87%	4,30%	100,54%	1,70%
Mai	352.131.785,15	3.473.312,11	1.542.667,55	357.979.325,83	3.916.896,12	18.306.732,56	1,11%	5,47%	0,72%	5,04%	108,49%	1,17%

Investimentos x Meta de Rentabilidade



Investimentos IPCA + 5,62% a.a.

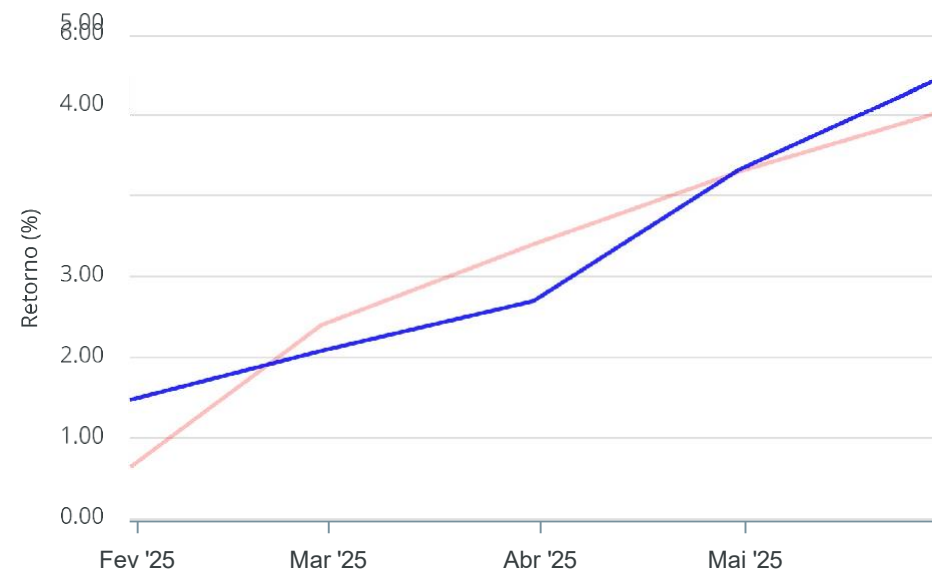
Gráficos ilustrativos de Evolução Patrimonial e indicadores

Evolução do Patrimônio



Comparativo

ANO 36M



- Investimentos Meta de Rentabilidade CDI IMA-B
- IMA-B 5 IMA-B 5+ IMA Geral IRF-M IRF-M 1
- IRF-M 1+ Ibovespa IBX SMLL IDIV

IPREJI - INSTITUTO DE PREVIDENCIA DOS SERVIDORES DE JI-PARANA
Relatório de Análise, Enquadramentos, Rentabilidade e Risco - Base: 30/05/2025

Retorno dos Investimentos após as movimentações (aplicações e resgates) no mês de Maio/2025

FUNDOS DE RENDA FIXA

Ativos Renda Fixa	Saldo Anterior	Aplicações	Resgates	Saldo Atual	Retorno (R\$)	Retorno (%)	(%) Instit	Var - Mês
CAIXA BRASIL IMA-B 5+ TÍTULOS PÚBLICOS FI RENDA FI...	4.794.721,82	0,00	0,00	4.911.357,51	116.635,69	2,43%	2,43%	2,78%
CAIXA BRASIL IMA-B TÍTULOS PÚBLICOS FI RENDA FIXA ...	10.524.804,90	0,00	0,00	10.700.825,39	176.020,49	1,67%	1,67%	1,94%
BB ALOCAÇÃO ATIVA RETORNO TOTAL FIC RENDA FIXA PRE...	452.555,98	0,00	0,00	457.758,96	5.202,98	1,15%	1,15%	0,12%
BB PERFIL FIC RENDA FIXA REFERENCIADO DI PREVIDENC...	1.202.653,78	0,00	0,00	1.216.479,51	13.825,73	1,15%	1,15%	0,02%
CAIXA BRASIL FI RENDA FIXA REFERENCIADO DI LP	20.356.262,15	0,00	0,00	20.590.205,84	233.943,69	1,15%	1,15%	0,01%
CAIXA BRASIL TÍTULOS PÚBLICOS FI RENDA FIXA LP	30.942.011,72	0,00	0,00	31.290.840,25	348.828,53	1,13%	1,13%	0,03%
CAIXA BRASIL MATRIZ FI RENDA FIXA	44.042.385,40	1.961.440,04	0,00	46.512.480,20	508.654,76	1,11%	1,14%	0,02%
CAIXA ALIANÇA TÍTULOS PÚBLICOS FI RENDA FIXA CURTO...	17.159.451,00	7.390,00	1.315.000,00	16.037.042,88	185.201,88	1,08%	1,12%	0,01%
CAIXA BRASIL IRF-M 1 TÍTULOS PÚBLICOS FI RENDA FIX...	22.142.302,76	0,00	0,00	22.377.865,69	235.562,93	1,06%	1,06%	0,10%
BB FLUXO FIC RENDA FIXA SIMPLES PREVIDENCIÁRIO	5.055.692,20	180.716,34	0,00	5.291.091,49	54.682,95	1,04%	1,06%	0,01%
CAIXA BRASIL IRF-M TÍTULOS PÚBLICOS FI RENDA FIXA ...	15.616.409,41	1.323.765,73	0,00	17.099.881,54	159.706,40	0,94%	0,98%	1,18%
CAIXA BRASIL IRF-M 1+ TÍTULOS PÚBLICOS FI RENDA FI...	16.213.926,75	0,00	50.000,00	16.315.536,84	151.610,09	0,94%	0,94%	1,70%
CAIXA BRASIL GESTÃO ESTRATÉGICA FIC RENDA FIXA	35.209.538,12	0,00	130.000,00	35.362.984,54	283.446,42	0,81%	0,81%	0,64%
CAIXA BRASIL ESPECIAL 2026 TÍTULOS PÚBLICOS RESP L...	12.252.094,58	0,00	0,00	12.349.267,95	97.173,37	0,79%	0,79%	0,52%
BB TÍTULOS PÚBLICOS VÉRTICE 2026 RESP LIMITADA FIF...	9.545.517,21	0,00	0,00	9.621.156,02	75.638,81	0,79%	0,79%	0,52%
CAIXA BRASIL ATIVA FIC RENDA FIXA LP	9.635.724,17	0,00	0,00	9.696.459,11	60.734,94	0,63%	0,63%	0,81%
CAIXA BRASIL IMA-B 5 TÍTULOS PÚBLICOS FI RENDA FIX...	33.695.673,76	0,00	10.000,00	33.891.250,97	205.577,21	0,61%	0,61%	0,82%
BB TÍTULOS PÚBLICOS VÉRTICE 2027 II RESP LIMITADA ...	1.267.384,18	0,00	37.667,55	1.235.243,98	5.527,35	0,44%	0,44%	0,81%
CAIXA BRASIL IDKA IPCA 2A TÍTULOS PÚBLICOS FI REND...	14.735.359,21	0,00	0,00	14.798.859,83	63.500,62	0,43%	0,43%	0,86%
MONTE CARLO INSTITUCIONAL IMA-B 5 FI RENDA FIXA	5.122.477,69	0,00	0,00	4.700.653,54	-421.824,15	-8,23%	-8,23%	11,92%

Retorno dos Investimentos após as movimentações (aplicações e resgates) no mês de Maio/2025

FUNDOS DE RENDA FIXA

Ativos Renda Fixa	Saldo Anterior	Aplicações	Resgates	Saldo Atual	Retorno (R\$)	Retorno (%)	(%) Instit	Var - Mês
Total Renda Fixa	309.966.946,79	3.473.312,11	1.542.667,55	314.457.242,04	2.559.650,69	0,82%		0,72%

Retorno dos Investimentos após as movimentações (aplicações e resgates) no mês de Maio/2025

FUNDOS DE RENDA VARIÁVEL

Ativos Renda Variável	Saldo Anterior	Aplicações	Resgates	Saldo Atual	Retorno (R\$)	Retorno (%)	(%) Instit	Var - Mês
CAIXA INDEXA BOLSA AMERICANA FI MULTIMERCADO LP	7.576.757,56	0,00	0,00	8.099.412,84	522.655,28	6,90%	6,90%	7,83%
CAIXA BRASIL AÇÕES LIVRE QUANTITATIVO FIC AÇÕES	5.298.842,81	0,00	0,00	5.660.596,76	361.753,95	6,83%	6,83%	8,34%
CAIXA CAPITAL PROTEGIDO CÍCLICO II RESP LIMITADA F...	10.057.726,21	0,00	0,00	10.313.262,35	255.536,14	2,54%	2,54%	2,45%
CAIXA BRASIL ESTRATÉGIA LIVRE FIC MULTIMERCADO LP	4.050.160,61	0,00	0,00	4.118.712,38	68.551,77	1,69%	1,69%	0,98%
CAIXA IBOVESPA ATIVO FI AÇÕES	1.020.470,35	0,00	0,00	1.034.115,87	13.645,52	1,34%	1,34%	6,05%
CAIXA JUROS E MOEDAS FIC MULTIMERCADO LP	7.603.470,02	0,00	0,00	7.682.748,01	79.277,99	1,04%	1,04%	0,25%
CONQUEST FIP EMPRESAS EMERGENTES - FCCQ11	0,02	0,00	0,00	0,02	0,00	0,00%	0,13%	0,21%
ÁQUILLA FII - AQLL11	2.022.794,76	0,00	0,00	2.005.297,92	-17.496,84	-0,86%	-	-
CAIXA ELETROBRAS FI AÇÕES	2.206.721,73	0,00	0,00	2.106.942,93	-99.778,80	-4,52%	-4,52%	9,53%
Total Renda Variável	39.836.944,07	0,00	0,00	41.021.089,08	1.184.145,01	2,97%		4,31%

Retorno dos Investimentos após as movimentações (aplicações e resgates) no mês de (Maio / 2025)

Ativos Exterior	Saldo Anterior	Aplicações	Resgates	Saldo Atual	Retorno (R\$)	Retorno (%)	(%) Instit	Var - Mês
CAIXA INSTITUCIONAL FI AÇÕES BDR NÍVEL I	2.327.894,29	0,00	0,00	2.500.994,71	173.100,42	7,44%	7,44%	8,90%
Total Exterior	2.327.894,29	0,00	0,00	2.500.994,71	173.100,42	7,44%		8,90%