

# Relatório Analítico dos Investimentos

em novembro de 2025



**IPREJI**  
Instituto de Previdência dos  
Servidores de Ji-Paraná



D: 2278880 e CRC: 7C5CE065

Este relatório atende a Portaria MTP N° 1.467, de 2 de junho de 2022.

Carteira consolidada de investimentos - base (Novembro / 2025)

CNPJ	Fundo	Resgate	Carência	Saldo	Particip. S/ Total	Cotistas	% S/ PL do Fundo	Lei
54.602.092/0001-09	BB TÍTULOS PÚBLICOS VÉRTICE 2026 RESP LIMITADA F...	D+0	17/08/2026	9.837.933,03	2,48%	414	0,23%	7º I b
55.746.782/0001-02	BB TÍTULOS PÚBLICOS VÉRTICE 2027 II RESP LIMITAD...	D+0	17/05/2027	1.259.100,29	0,32%	120	0,13%	7º I b
05.164.358/0001-73	CAIXA ALIANÇA TÍTULOS PÚBLICOS RESP LIMITADA FIF...	D+0	Não há	19.035.393,35	4,81%	370	0,59%	7º I b
56.134.800/0001-50	CAIXA BRASIL ESPECIAL 2026 TÍTULOS PÚBLICOS RESP...	D+0	17/08/2026	12.625.360,83	3,19%	299	0,38%	7º I b
23.215.097/0001-55	CAIXA BRASIL GESTÃO ESTRATÉGICA RESP LIMITADA FI...	D+0	Não há	39.503.546,46	9,97%	505	1,16%	7º I b
14.386.926/0001-71	CAIXA BRASIL IDKA IPCA 2A TÍTULOS PÚBLICOS RESP ...	D+0	Não há	15.500.644,34	3,91%	631	0,54%	7º I b
11.060.913/0001-10	CAIXA BRASIL IMA-B 5 TÍTULOS PÚBLICOS RESP LIMIT...	D+0	Não há	35.451.780,67	8,95%	705	0,66%	7º I b
10.577.503/0001-88	CAIXA BRASIL IMA-B 5+ TÍTULOS PÚBLICOS RESP LIMI...	D+0	Não há	5.164.923,84	1,30%	181	0,71%	7º I b
10.740.658/0001-93	CAIXA BRASIL IMA-B TÍTULOS PÚBLICOS RESP LIMITAD...	D+0	Não há	11.402.848,48	2,88%	468	0,49%	7º I b
10.740.670/0001-06	CAIXA BRASIL IRF-M 1 TÍTULOS PÚBLICOS RESP LIMIT...	D+0	Não há	26.180.121,96	6,61%	1.122	0,28%	7º I b
10.577.519/0001-90	CAIXA BRASIL IRF-M 1+ TÍTULOS PÚBLICOS RESP LIMI...	D+0	Não há	17.690.566,27	4,47%	179	2,80%	7º I b
14.508.605/0001-00	CAIXA BRASIL IRF-M TÍTULOS PÚBLICOS RESP LIMITAD...	D+0	Não há	18.007.496,02	4,55%	314	1,36%	7º I b
05.164.356/0001-84	CAIXA BRASIL TÍTULOS PÚBLICOS RESP LIMITADA FIF ...	D+0	Não há	34.170.338,13	8,63%	848	0,31%	7º I b
35.292.588/0001-89	BB ALOCAÇÃO ATIVA RETORNO TOTAL RESP LIMITADA FI...	D+3	Não há	489.111,60	0,12%	481	0,01%	7º III a
13.077.415/0001-05	BB FLUXO RESP LIMITADA FIF CIC RENDA FIXA SIMPLE...	D+0	Não há	6.548.296,07	1,65%	1.095	0,15%	7º III a
13.077.418/0001-49	BB PERFIL RESP LIMITADA FIF CIC RENDA FIXA REFER...	D+0	Não há	1.305.639,09	0,33%	1.361	0,01%	7º III a
35.536.532/0001-22	CAIXA BRASIL ATIVA RESP LIMITADA FIF CIC RENDA F...	D+1	Não há	10.286.410,04	2,60%	86	2,29%	7º III a
14.508.643/0001-55	CAIXA BRASIL DISPONIBILIDADES RESP LIMITADA FIF ...	D+0	Não há	712.631,26	0,18%	389	0,05%	7º III a
23.215.008/0001-70	CAIXA BRASIL MATRIZ RESP LIMITADA FIF RENDA FIXA	D+0	Não há	53.022.384,56	13,39%	637	0,56%	7º III a
03.737.206/0001-97	CAIXA BRASIL RESP LIMITADA FIF RENDA FIXA REFERE...	D+0	Não há	24.341.125,20	6,14%	1.318	0,10%	7º III a



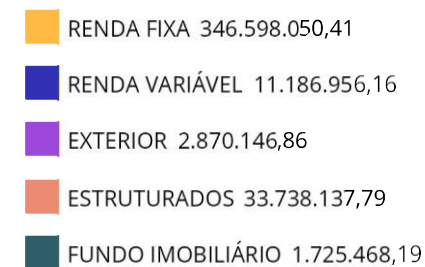
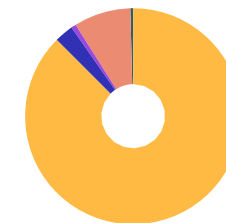
Carteira consolidada de investimentos - base (Novembro / 2025)

CNPJ	Fundo	Resgate	Carência	Saldo	Particip. S/ Total	Cotistas	% S/ PL do Fundo	Lei
30.068.169/0001-44	CAIXA BRASIL AÇÕES LIVRE QUANTITATIVO RESP LIMIT...	D+15	Não há	6.629.413,89	1,67%	185	0,76%	8º I
45.443.475/0001-90	CAIXA ELETROBRAS RESP LIMITADA FIF AÇÕES	D+3 du	Não há	3.352.497,79	0,85%	8.016	1,27%	8º I
08.046.355/0001-23	CAIXA IBOVESPA ATIVO RESP LIMITADA FIF AÇÕES	D+4	Não há	1.205.044,48	0,30%	1.339	3,40%	8º I
17.502.937/0001-68	CAIXA INSTITUCIONAL RESP LIMITADA FIF AÇÕES BDR ...	D+4	Não há	2.870.146,86	0,72%	368	0,12%	9º III
34.660.276/0001-18	CAIXA BRASIL ESTRATÉGIA LIVRE RESP LIMITADA FIF ...	D+15	Não há	4.419.899,82	1,12%	62	1,70%	10º I
45.443.651/0001-94	CAIXA CAPITAL PROTEGIDO CÍCLICO II RESP LIMITADA...	D+2 du	720 dias	11.303.476,85	2,85%	229	6,15%	10º I
30.036.235/0001-02	CAIXA INDEXA BOLSA AMERICANA RESP LIMITADA FIF M...	D+1	Não há	9.769.697,09	2,47%	7.771	0,45%	10º I
14.120.520/0001-42	CAIXA JUROS E MOEDAS RESP LIMITADA FIF CIC MULTI...	D+0	Não há	8.245.064,01	2,08%	1.522	1,05%	10º I
10.625.626/0001-47	CONQUEST FIP EMPRESAS EMERGENTES - FCCQ11	Não se ...	Não se aplica	0,02	0,00%	38	0,00%	10º II
13.555.918/0001-49	ÁQUILLA FII - AQLL11	Não se ...	Não se aplica	1.725.468,19	0,44%		0,00%	11º
15.153.656/0001-11	MONTE CARLO INSTITUCIONAL IMA-B 5 FI RENDA FIXA	D+1800	Não há	4.062.398,92	1,03%	18	15,08%	NE
<b>Total para cálculo dos limites da Resolução</b>				<b>396.118.759,41</b>				
DISPONIBILIDADES FINANCEIRAS				<b>16.889,71</b>	Artigo 6º			
<b>PL Total</b>				<b>396.135.649,12</b>				



Enquadramento e Política de Investimento (RENDA FIXA) - base (Novembro / 2025)

Artigos - Renda Fixa	Resolução	Carteira \$	Carteira	Estratégia de Alocação - 2025			GAP Superior
				Inf	Alvo	Sup	
Artigo 7º, Inciso I, Alínea a	100,00%	0,00	0,00%	10,00%	15,00%	30,00%	118.835.627,82
Artigo 7º, Inciso I, Alínea b	100,00%	245.830.053,67	62,06%	30,00%	40,00%	90,00%	110.676.829,80
Artigo 7º, Inciso III, Alínea a	60,00%	96.705.597,82	24,41%	10,00%	15,00%	60,00%	140.965.657,83
Artigo 7º, Inciso IV	20,00%	0,00	0,00%	0,00%	5,00%	20,00%	79.223.751,88
Artigo 7º, Inciso V, Alínea a	5,00%	0,00	0,00%	0,00%	0,00%	5,00%	19.805.937,97
Artigo 7º, Inciso V, Alínea b	5,00%	0,00	0,00%	0,00%	0,00%	5,00%	19.805.937,97
Desenquadrado - RF	0,00%	4.062.398,92	1,03%	0,00%	0,00%	0,00%	-4.062.398,92
<b>Total Renda Fixa</b>	<b>100,00%</b>	<b>346.598.050,41</b>	<b>87,50%</b>	<b>50,00%</b>	<b>75,00%</b>	<b>210,00%</b>	

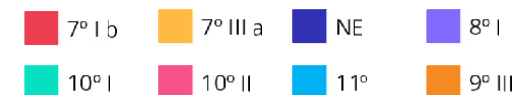
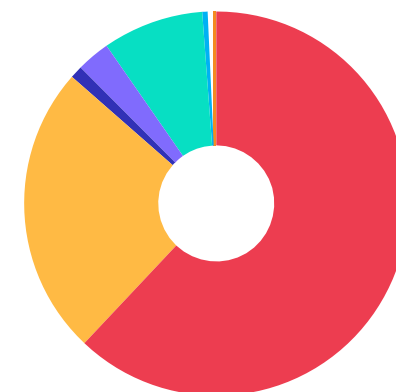


Enquadramento e Política de Investimento (RENDA VARIÁVEL E EXTERIOR) - base (Novembro / 2025)

Artigos - Renda Variável / Estruturado / Imobiliário	Resolução	Carteira \$	Carteira	Estratégia de Alocação - 2025			GAP Superior
				Inf	Alvo	Sup	
Artigo 8º, Inciso I	30,00%	11.186.956,16	2,82%	2,00%	10,00%	30,00%	107.648.671,66
Artigo 8º, Inciso II	30,00%	0,00	0,00%	0,00%	0,00%	30,00%	118.835.627,82
Artigo 10º, Inciso I	10,00%	33.738.137,77	8,52%	5,25%	7,00%	10,00%	5.873.738,17
Artigo 10º, Inciso II	5,00%	0,02	0,00%	0,00%	1,00%	5,00%	19.805.937,95
Artigo 10º, Inciso III	5,00%	0,00	0,00%	0,00%	0,00%	5,00%	19.805.937,97
Artigo 11º	5,00%	1.725.468,19	0,44%	0,25%	2,00%	5,00%	18.080.469,78
<b>Total Renda Variável / Estruturado / Imobiliário</b>	<b>30,00%</b>	<b>46.650.562,14</b>	<b>11,78%</b>	<b>7,50%</b>	<b>20,00%</b>	<b>85,00%</b>	

Artigos - Exterior	Resolução	Carteira \$	Carteira	Estratégia de Alocação - Limite - 2025			GAP Superior
				Inferior	Alvo	Superior	
Artigo 9º, Inciso III	10,00%	2.870.146,86	0,72%	0,50%	5,00%	10,00%	36.741.729,08
<b>Total Exterior</b>	<b>10,00%</b>	<b>2.870.146,86</b>	<b>0,72%</b>	<b>0,50%</b>	<b>5,00%</b>	<b>10,00%</b>	

Empréstimo Consignado	Resolução	Carteira \$	Carteira	Estratégia de Alocação - Limite - 2025			GAP Superior
				Inferior	Alvo	Superior	
Artigo 12º	5,00%	0,00	0,00%	0,00%	0,00%	5,00%	19.805.937,97



Estratégia de Alocação para os Próximos 5 Anos

Artigos	Estratégia de Alocação - 2025		Limite Inferior (%)	Limite Superior (%)
	Carteira \$	Carteira %		
Artigo 7º, Inciso I, Alínea a	0,00	0,00	10,00	30,00
Artigo 7º, Inciso I, Alínea b	245.830.053,67	62,06	30,00	90,00
Artigo 7º, Inciso III, Alínea a	96.705.597,82	24,41	10,00	60,00
Artigo 7º, Inciso IV	0,00	0,00	0,00	20,00
Artigo 7º, Inciso V, Alínea a	0,00	0,00	0,00	5,00
Artigo 7º, Inciso V, Alínea b	0,00	0,00	0,00	5,00
Artigo 8º, Inciso I	11.186.956,16	2,82	2,00	30,00
Artigo 8º, Inciso II	0,00	0,00	0,00	30,00
Artigo 9º, Inciso III	2.870.146,86	0,72	0,50	10,00
Artigo 10º, Inciso I	33.738.137,77	8,52	5,25	10,00
Artigo 10º, Inciso II	0,02	0,00	0,00	5,00
Artigo 10º, Inciso III	0,00	0,00	0,00	5,00
Artigo 11º	1.725.468,19	0,44	0,25	5,00
Artigo 12º	0,00	0,00	0,00	5,00



Enquadramento por Gestores - base (Novembro / 2025)

Gestão	Valor	% S/ Carteira	% S/ PL Gestão
CAIXA DTVM S.A	370.890.812,20	93,63	-
BB GESTÃO DE RECURSOS DTVM	19.440.080,08	4,91	-
VERITAS CAPITAL MANAGEMENT	4.062.398,92	1,03	-
QUELUZ GESTÃO DE RECURSOS	1.725.468,19	0,44	-
ARENA CAPITAL	0,02	0,00	-

Artigo 20º - O total das aplicações dos recursos do regime próprio de previdência social em fundos de investimento e carteiras administradas não pode exceder a 5% (cinco por cento) do volume total de recursos de terceiros gerido por um mesmo gestor ou por gestoras ligadas ao seu respectivo grupo econômico, assim definido pela CVM em regulamentação específica. (NR) - (Resolução 4963)



Retorno dos investimentos e Benchmark's de ativos no mês de Novembro/2025 - RENDA FIXA

	Mês	Ano	3M	6M	12M	24M	VaR Mês	Volatilidade 12M
<b>IPCA + 5,00% ao ano (Benchmark)</b>	0,55%	8,65%	1,99%	3,64%	9,68%	20,78%	-	-
CAIXA BRASIL ESPECIAL 2026 TÍTULOS PÚBLICOS RESP LIMITADA FIF REN...	0,78%	3,80%	2,86%	2,24%	3,91%	-	0,29%	4,44%
BB TÍTULOS PÚBLICOS VÉRTICE 2027 II RESP LIMITADA FIF RENDA FIXA ...	0,93%	10,86%	2,79%	5,00%	10,36%	-	0,47%	2,33%
BB TÍTULOS PÚBLICOS VÉRTICE 2026 RESP LIMITADA FIF RENDA FIXA PRE...	0,78%	10,18%	2,86%	5,35%	10,30%	-	0,29%	1,63%

<b>IDKA IPCA 2 Anos (Benchmark)</b>	0,94%	10,75%	2,57%	4,86%	10,49%	18,93%	-	-
CAIXA BRASIL IDKA IPCA 2A TÍTULOS PÚBLICOS RESP LIMITADA FIF REND...	0,94%	10,34%	2,64%	4,74%	10,02%	17,97%	0,62%	2,26%

<b>IRF-M 1+ (Benchmark)</b>	1,93%	20,15%	4,70%	8,65%	16,59%	20,02%	-	-
CAIXA BRASIL IRF-M 1+ TÍTULOS PÚBLICOS RESP LIMITADA FIF RENDA FI...	1,92%	19,91%	4,64%	8,56%	16,35%	19,45%	0,93%	4,95%

<b>IMA-B 5+ (Benchmark)</b>	2,80%	14,42%	4,35%	5,24%	9,42%	8,67%	-	-
CAIXA BRASIL IMA-B 5+ TÍTULOS PÚBLICOS RESP LIMITADA FIF RENDA FI...	2,75%	14,18%	4,28%	5,16%	9,25%	8,41%	1,89%	6,87%

<b>IRF-M 1 (Benchmark)</b>	1,07%	13,45%	3,60%	7,29%	14,25%	25,31%	-	-
CAIXA BRASIL IRF-M 1 TÍTULOS PÚBLICOS RESP LIMITADA FIF RENDA FIX...	1,06%	13,23%	3,55%	7,17%	14,01%	24,89%	0,08%	0,36%

<b>IMA-B 5 (Benchmark)</b>	1,08%	10,60%	2,78%	4,77%	10,29%	19,13%	-	-
MONTE CARLO INSTITUCIONAL IMA-B 5 FI RENDA FIXA	-0,11%	-23,64%	-8,14%	-13,58%	-24,28%	-31,78%	1,79%	8,99%
CAIXA BRASIL IMA-B 5 TÍTULOS PÚBLICOS RESP LIMITADA FIF RENDA FIX...	1,06%	10,42%	2,73%	4,67%	10,08%	18,64%	0,60%	2,14%



Retorno dos investimentos e Benchmark's de ativos no mês de Novembro/2025 - RENDA FIXA

	Mês	Ano	3M	6M	12M	24M	VaR Mês	Volatilidade 12M
<b>IMA-B (Benchmark)</b>	2,04%	12,82%	3,66%	5,04%	9,87%	13,10%	-	-
CAIXA BRASIL IMA-B TÍTULOS PÚBLICOS RESP LIMITADA FIF RENDA FIXA ...	2,03%	12,61%	3,62%	4,94%	9,61%	12,54%	1,28%	4,71%
<b>IRF-M (Benchmark)</b>	1,67%	17,86%	4,36%	8,29%	15,91%	21,83%	-	-
CAIXA BRASIL IRF-M TÍTULOS PÚBLICOS RESP LIMITADA FIF RENDA FIXA ...	1,65%	17,62%	4,29%	8,18%	15,63%	21,24%	0,66%	3,28%
<b>CDI (Benchmark)</b>	1,05%	12,94%	3,59%	7,30%	13,98%	26,34%	-	-
CAIXA BRASIL RESP LIMITADA FIF RENDA FIXA REFERENCIADO DI LP	1,06%	13,08%	3,58%	7,30%	14,01%	26,71%	0,02%	0,09%
CAIXA BRASIL MATRIZ RESP LIMITADA FIF RENDA FIXA	1,07%	13,08%	3,60%	7,32%	14,02%	26,54%	0,02%	0,09%
CAIXA BRASIL DISPONIBILIDADES RESP LIMITADA FIF CIC RENDA FIXA SI...	0,97%	11,85%	3,32%	6,72%	12,79%	23,76%	0,00%	0,06%
CAIXA ALIANÇA TÍTULOS PÚBLICOS RESP LIMITADA FIF RENDA FIXA CURTO...	1,04%	12,69%	3,53%	7,17%	13,71%	25,75%	0,00%	0,06%
BB PERFIL RESP LIMITADA FIF CIC RENDA FIXA REFERENCIADO DI PREVID...	1,06%	13,09%	3,62%	7,33%	13,99%	26,53%	0,01%	0,09%
BB FLUXO RESP LIMITADA FIF CIC RENDA FIXA SIMPLES PREVIDENCIÁRIO	0,98%	11,93%	3,33%	6,76%	12,85%	23,88%	0,00%	0,08%
BB ALOCAÇÃO ATIVA RETORNO TOTAL RESP LIMITADA FIF CIC RENDA FIXA ...	1,04%	12,76%	3,45%	6,85%	12,95%	23,08%	0,08%	0,59%
CAIXA BRASIL TÍTULOS PÚBLICOS RESP LIMITADA FIF RENDA FIXA LP	1,06%	12,88%	3,58%	7,26%	13,85%	25,98%	0,02%	0,10%
<b>IPCA (Benchmark)</b>	0,18%	3,92%	0,75%	1,14%	4,46%	9,55%	-	-
CAIXA BRASIL ATIVA RESP LIMITADA FIF CIC RENDA FIXA LP	1,44%	11,58%	3,75%	6,08%	11,34%	20,74%	0,49%	2,01%
CAIXA BRASIL GESTÃO ESTRATÉGICA RESP LIMITADA FIF CIC RENDA FIXA	1,55%	13,65%	4,11%	7,68%	13,87%	22,22%	0,64%	1,53%



Retorno dos investimentos e Benchmark's de ativos no mês de Novembro/2025 - RENDA FIXA

Mês	Ano	3M	6M	12M	24M	VaR Mês	Volatilidade 12M
-----	-----	----	----	-----	-----	---------	------------------



Retorno dos investimentos e Benchmark's de ativos no mês de Novembro/2025 - RENDA VARIÁVEL, ESTRUTURADOS E FUNDO IMOBILIÁRIO

	Mês	Ano	3M	6M	12M	24M	VaR Mês	Volatilidade 12M
<b>CDI (Benchmark)</b>	1,05%	12,94%	3,59%	7,30%	13,98%	26,34%	-	-
CAIXA JUROS E MOEDAS RESP LIMITADA FIF CIC MULTIMERCADO LP	1,22%	12,68%	3,69%	7,32%	13,59%	24,42%	0,28%	0,51%
CAIXA BRASIL ESTRATÉGIA LIVRE RESP LIMITADA FIF CIC MULTIMERCADO ...	1,07%	12,61%	3,78%	7,31%	11,15%	13,33%	0,65%	2,58%

<b>Ibovespa (Benchmark)</b>	6,37%	32,25%	12,48%	16,09%	26,58%	24,93%	-	-
CAIXA CAPITAL PROTEGIDO CÍCLICO II RESP LIMITADA FIF CIC MULTIMER...	0,30%	12,35%	3,91%	9,60%	13,10%	15,69%	1,86%	5,54%
CAIXA IBOVESPA ATIVO RESP LIMITADA FIF AÇÕES	5,59%	30,95%	11,56%	16,53%	25,15%	21,14%	5,81%	14,42%
CAIXA ELETROBRAS RESP LIMITADA FIF AÇÕES	15,47%	99,14%	42,71%	59,12%	102,64%	71,52%	8,01%	22,37%
CAIXA BRASIL AÇÕES LIVRE QUANTITATIVO RESP LIMITADA FIF CIC AÇÕES	7,78%	37,14%	14,77%	17,12%	26,60%	34,22%	6,57%	18,54%

<b>IFIX (Benchmark)</b>	1,86%	17,46%	5,29%	5,73%	16,67%	15,23%	-	-
ÁQUILLA FII - AQLL11	-	-	-	-	-	-	-	-

<b>S&amp;P 500 (Moeda Original) (Benchmark)</b>	0,13%	16,45%	6,02%	15,86%	13,54%	49,94%	-	-
CAIXA INDEXA BOLSA AMERICANA RESP LIMITADA FIF MULTIMERCADO LP	0,32%	23,63%	7,91%	20,62%	21,31%	67,29%	6,61%	18,43%

<b>IPCA + 8,50% ao ano (Benchmark)</b>	0,80%	11,95%	2,83%	5,36%	13,34%	28,97%	-	-
CONQUEST FIP EMPRESAS EMERGENTES - FCCQ11	0,13%	1,43%	0,41%	0,79%	1,56%	-	0,22%	0,45%

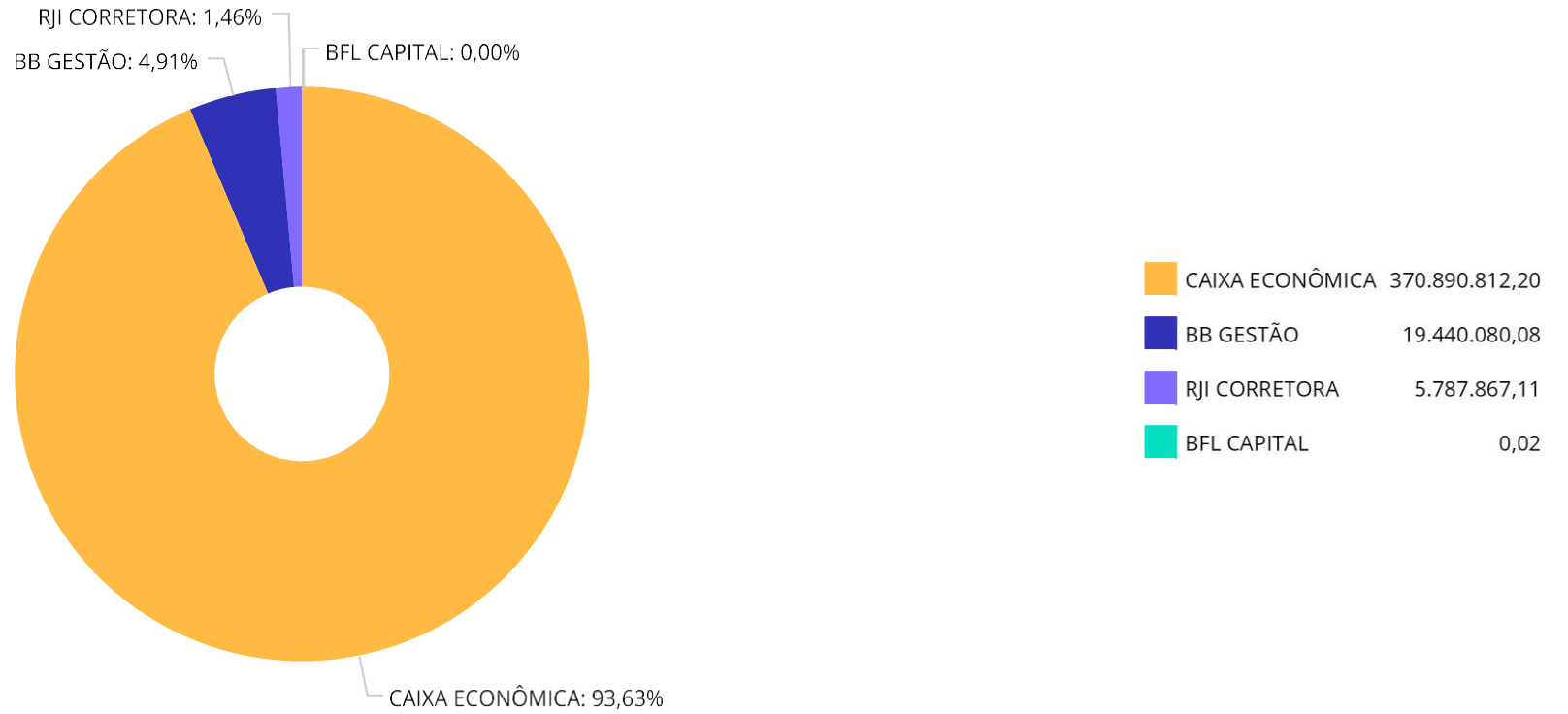


Retorno dos investimentos e Benchmark's de ativos no mês de Novembro/2025 - INVESTIMENTO NO EXTERIOR

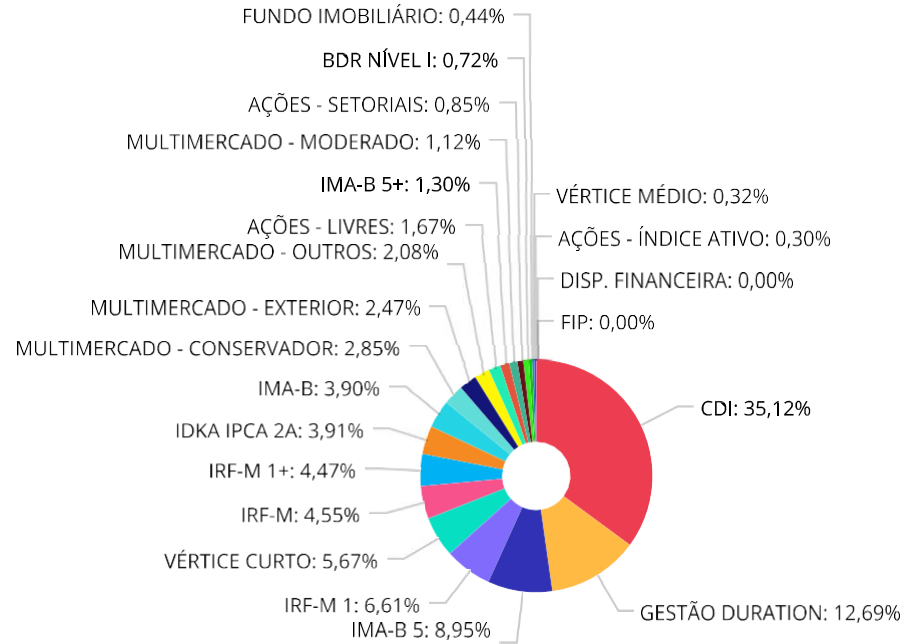
	Mês	Ano	3M	6M	12M	24M	VaR Mês	Volatilidade 12M
<b>Global BDRX (Benchmark)</b>	-2,41%	4,96%	7,44%	15,10%	9,83%	84,14%	-	-
CAIXA INSTITUCIONAL RESP LIMITADA FIF AÇÕES BDR NÍVEL I	-2,29%	4,28%	7,32%	14,76%	8,87%	80,03%	7,21%	20,041%



Distribuição dos ativos por Administradores - base (Novembro / 2025)



Distribuição dos ativos por Sub-Segmentos - base (Novembro / 2025)



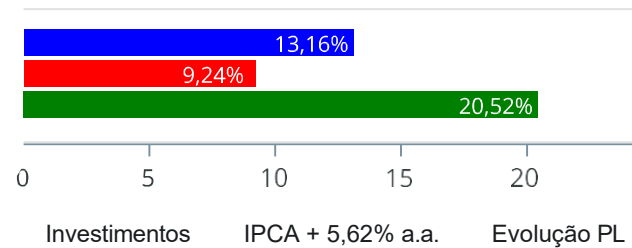
■ CDI	139.135.807,66	■ GESTÃO DURATION	50.279.068,10	■ IMA-B 5	35.451.780,67	■ IRF-M 1	26.180.121,96
■ VÉRTICE CURTO	22.463.293,86	■ IRF-M	18.007.496,02	■ IRF-M 1+	17.690.566,27	■ IDKA IPCA 2A	15.500.644,34
■ IMA-B	15.465.247,40	■ MULTIMERCADO - CONSERVADOR	11.303.476,85	■ MULTIMERCADO - EXTERIOR	9.769.697,09	■ MULTIMERCADO - OUTROS	8.245.064,01
■ AÇÕES - LIVRES	6.629.413,89	■ IMA-B 5+	5.164.923,84	■ MULTIMERCADO - MODERADO	4.419.899,82	■ AÇÕES - SETORIAIS	3.352.497,79
■ BDR NÍVEL I	2.870.146,86	■ FUNDO IMOBILIÁRIO	1.725.468,19	■ VÉRTICE MÉDIO	1.259.100,29	■ AÇÕES - ÍNDICE ATIVO	1.205.044,48
■ DISP. FINANCEIRA	16.889,71	■ FIP	0,02				



Retorno e Meta de Rentabilidade acumulados no ano de 2025

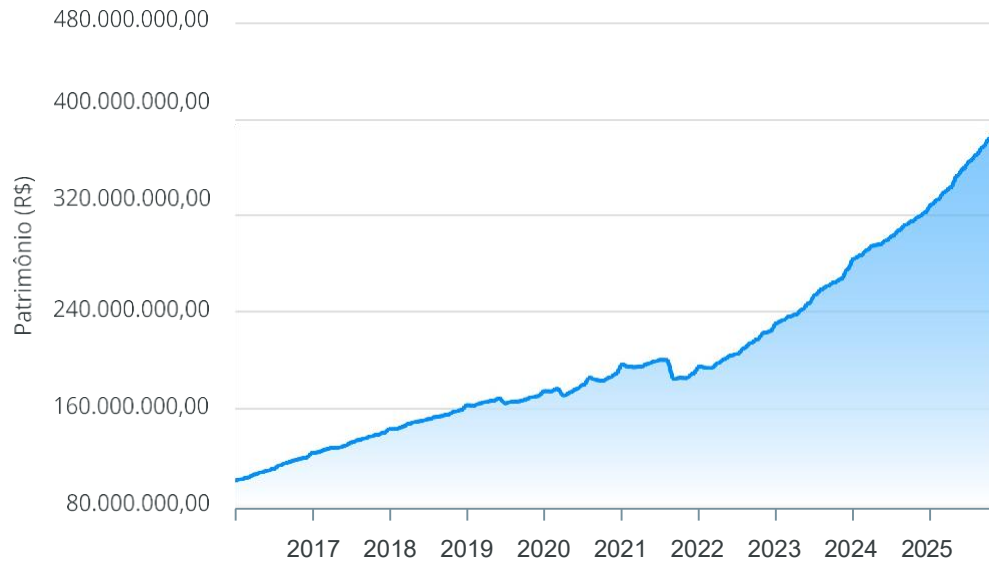
Mês	Saldo Anterior	Aplicações	Resgates	Saldo no Mês	Retorno	Retorno Acum	Retorno Mês	Retorno Acum	Meta Mês	Meta Acum	Gap Acum	VaR
Janeiro	328.665.179,00	1.883.662,85	2.608.723,80	332.788.851,57	4.848.733,52	4.848.733,52	1,48%	1,48%	0,64%	0,64%	230,78%	1,26%
Fevereiro	332.788.851,57	6.380.854,97	2.431.938,32	338.755.743,12	2.017.974,90	6.866.708,42	0,60%	2,08%	1,75%	2,40%	86,77%	1,25%
Março	338.755.743,12	2.039.737,13	205.000,00	342.642.003,42	2.051.523,17	8.918.231,59	0,60%	2,70%	0,98%	3,40%	79,36%	1,15%
Abril	342.642.003,42	4.148.176,88	130.000,00	352.131.785,15	5.471.604,85	14.389.836,44	1,58%	4,32%	0,87%	4,30%	100,54%	1,70%
Mai	352.131.785,15	3.473.312,11	1.542.667,55	357.979.325,83	3.916.896,12	18.306.732,56	1,11%	5,47%	0,72%	5,04%	108,49%	1,17%
Junho	357.979.325,83	2.051.123,61	130.400,00	363.821.085,21	3.921.035,77	22.227.768,33	1,09%	6,62%	0,68%	5,75%	115,08%	0,80%
Julho	363.821.085,21	5.949.865,92	3.308.728,12	369.191.339,52	2.729.116,51	24.956.884,84	0,74%	7,42%	0,76%	6,56%	113,05%	0,71%
Agosto	369.191.339,52	4.582.658,05	3.276.227,16	375.374.960,51	4.877.190,10	29.834.074,94	1,32%	8,83%	0,35%	6,93%	127,44%	1,25%
Setembro	375.374.960,51	4.732.312,91	2.799.955,94	382.191.903,75	4.884.586,27	34.718.661,21	1,29%	10,24%	0,96%	7,96%	128,69%	0,73%
Outubro	382.191.903,75	5.073.563,01	3.225.346,27	388.955.452,84	4.915.332,35	39.633.993,56	1,28%	11,65%	0,59%	8,59%	135,56%	0,91%
Novembro	388.955.452,84	4.848.461,02	2.985.236,97	396.118.759,41	5.300.082,52	44.934.076,08	1,36%	13,16%	0,59%	9,24%	142,49%	0,81%

Investimentos x Meta de Rentabilidade x PL



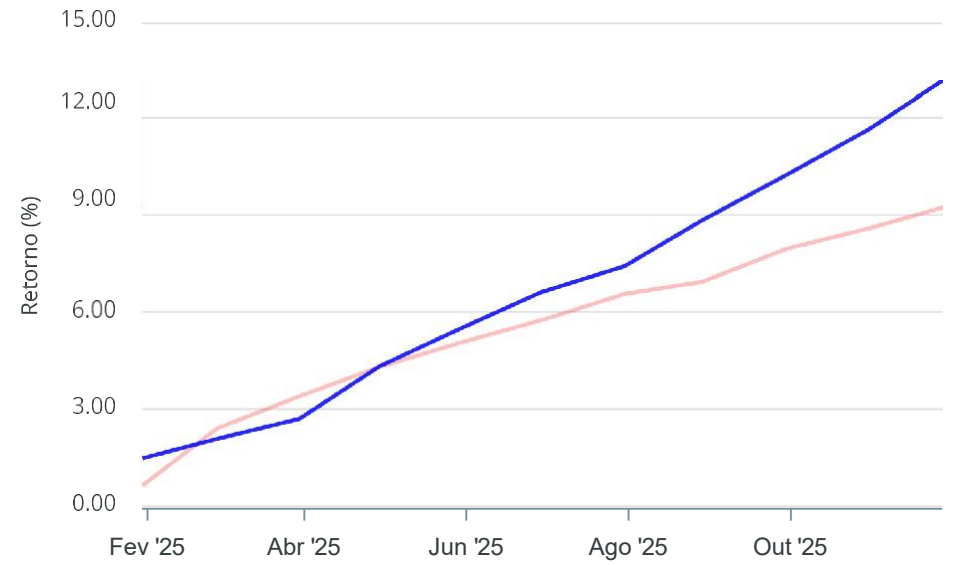
Gráficos ilustrativos de Evolução Patrimonial e indicadores

Evolução do Patrimônio



Comparativo

ANO 36M



- Investimentos      Meta de Rentabilidade       CDI       IMA-B
- IMA-B 5       IMA-B 5+       IMA Geral       IRF-M       IRF-M 1
- IRF-M 1+       Ibovespa       IBX       SMLL       IDIV

Retorno dos Investimentos após as movimentações (aplicações e resgates) no mês de Novembro/2025

FUNDOS DE RENDA FIXA

Ativos Renda Fixa	Saldo Anterior	Aplicações	Resgates	Saldo Atual	Retorno (R\$)	Retorno (%)	(%) Instit	Var - Mês
CAIXA BRASIL IMA-B 5+ TÍTULOS PÚBLICOS RESP LIMITA...	5.026.566,89	0,00	0,00	5.164.923,84	138.356,95	2,75%	2,75%	1,89%
CAIXA BRASIL IMA-B TÍTULOS PÚBLICOS RESP LIMITADA ...	11.176.025,19	0,00	0,00	11.402.848,48	226.823,29	2,03%	2,03%	1,28%
CAIXA BRASIL IRF-M 1+ TÍTULOS PÚBLICOS RESP LIMITA...	17.357.056,93	0,00	0,00	17.690.566,27	333.509,34	1,92%	1,92%	0,93%
CAIXA BRASIL IRF-M TÍTULOS PÚBLICOS RESP LIMITADA ...	17.715.000,93	0,00	0,00	18.007.496,02	292.495,09	1,65%	1,65%	0,66%
CAIXA BRASIL GESTÃO ESTRATÉGICA RESP LIMITADA FIF ...	38.900.759,48	0,00	0,00	39.503.546,46	602.786,98	1,55%	1,55%	0,64%
CAIXA BRASIL ATIVA RESP LIMITADA FIF CIC RENDA FIX...	10.140.758,83	0,00	0,00	10.286.410,04	145.651,21	1,44%	1,44%	0,49%
CAIXA BRASIL MATRIZ RESP LIMITADA FIF RENDA FIXA	52.459.673,81	0,00	0,00	53.022.384,56	562.710,75	1,07%	1,07%	0,02%
CAIXA BRASIL RESP LIMITADA FIF RENDA FIXA REFERENC...	24.085.874,69	0,00	0,00	24.341.125,20	255.250,51	1,06%	1,06%	0,02%
CAIXA BRASIL IMA-B 5 TÍTULOS PÚBLICOS RESP LIMITAD...	35.080.342,82	0,00	0,00	35.451.780,67	371.437,85	1,06%	1,06%	0,60%
BB PERFIL RESP LIMITADA FIF CIC RENDA FIXA REFEREN...	1.291.961,21	0,00	0,00	1.305.639,09	13.677,88	1,06%	1,06%	0,01%
CAIXA BRASIL TÍTULOS PÚBLICOS RESP LIMITADA FIF RE...	33.813.249,50	0,00	0,00	34.170.338,13	357.088,63	1,06%	1,06%	0,02%
BB ALOCAÇÃO ATIVA RETORNO TOTAL RESP LIMITADA FIF ...	484.086,85	0,00	0,00	489.111,60	5.024,75	1,04%	1,04%	0,08%
CAIXA ALIANÇA TÍTULOS PÚBLICOS RESP LIMITADA FIF R...	18.840.338,34	0,00	0,00	19.035.393,35	195.055,01	1,04%	1,04%	0,00%
CAIXA BRASIL IRF-M 1 TÍTULOS PÚBLICOS RESP LIMITAD...	23.943.352,52	1.979.855,55	0,00	26.180.121,96	256.913,89	0,99%	1,06%	0,08%
BB FLUXO RESP LIMITADA FIF CIC RENDA FIXA SIMPLES ...	6.357.310,77	128.125,22	0,00	6.548.296,07	62.860,08	0,97%	0,98%	0,00%
CAIXA BRASIL IDKA IPCA 2A TÍTULOS PÚBLICOS RESP LI...	15.356.190,16	0,00	0,00	15.500.644,34	144.454,18	0,94%	0,94%	0,62%
BB TÍTULOS PÚBLICOS VÉRTICE 2027 II RESP LIMITADA ...	1.284.992,85	0,00	37.713,14	1.259.100,29	11.820,58	0,92%	0,93%	0,47%
CAIXA BRASIL ESPECIAL 2026 TÍTULOS PÚBLICOS RESP L...	12.527.772,30	0,00	0,00	12.625.360,83	97.588,53	0,78%	0,78%	0,29%
BB TÍTULOS PÚBLICOS VÉRTICE 2026 RESP LIMITADA FIF...	9.761.952,47	0,00	0,00	9.837.933,03	75.980,56	0,78%	0,78%	0,29%
CAIXA BRASIL DISPONIBILIDADES RESP LIMITADA FIF CI...	897.613,44	2.740.480,25	2.947.523,83	712.631,26	22.061,40	0,61%	0,97%	0,00%



Retorno dos Investimentos após as movimentações (aplicações e resgates) no mês de Novembro/2025

FUNDOS DE RENDA FIXA

Ativos Renda Fixa	Saldo Anterior	Aplicações	Resgates	Saldo Atual	Retorno (R\$)	Retorno (%)	(%) Instit	Var - Mês
MONTE CARLO INSTITUCIONAL IMA-B 5 FI RENDA FIXA	4.067.053,24	0,00	0,00	4.062.398,92	-4.654,32	-0,11%	-0,11%	1,79%
<b>Total Renda Fixa</b>	<b>340.567.933,22</b>	<b>4.848.461,02</b>	<b>2.985.236,97</b>	<b>346.598.050,41</b>	<b>4.166.893,14</b>	<b>1,22%</b>		<b>0,38%</b>



Retorno dos Investimentos após as movimentações (aplicações e resgates) no mês de Novembro/2025

FUNDOS DE RENDA VARIÁVEL

Ativos Renda Variável	Saldo Anterior	Aplicações	Resgates	Saldo Atual	Retorno (R\$)	Retorno (%)	(%) Instit	Var - Mês
CAIXA ELETROBRAS RESP LIMITADA FIF AÇÕES	2.903.308,95	0,00	0,00	3.352.497,79	449.188,84	15,47%	15,47%	8,01%
CAIXA BRASIL AÇÕES LIVRE QUANTITATIVO RESP LIMITAD...	6.150.757,66	0,00	0,00	6.629.413,89	478.656,23	7,78%	7,78%	6,57%
CAIXA IBOVESPA ATIVO RESP LIMITADA FIF AÇÕES	1.141.277,53	0,00	0,00	1.205.044,48	63.766,95	5,59%	5,59%	5,81%
CAIXA JUROS E MOEDAS RESP LIMITADA FIF CIC MULTIME...	8.145.640,13	0,00	0,00	8.245.064,01	99.423,88	1,22%	1,22%	0,28%
CAIXA BRASIL ESTRATÉGIA LIVRE RESP LIMITADA FIF CI...	4.373.073,77	0,00	0,00	4.419.899,82	46.826,05	1,07%	1,07%	0,65%
CAIXA INDEXA BOLSA AMERICANA RESP LIMITADA FIF MUL...	9.738.450,61	0,00	0,00	9.769.697,09	31.246,48	0,32%	0,32%	6,61%
CAIXA CAPITAL PROTEGIDO CÍCLICO II RESP LIMITADA F...	11.269.616,00	0,00	0,00	11.303.476,85	33.860,85	0,30%	0,30%	1,86%
CONQUEST FIP EMPRESAS EMERGENTES - FCCQ11	0,02	0,00	0,00	0,02	0,00	0,00%	0,13%	0,22%
ÁQUILLA FII - AQLL11	1.727.932,97	0,00	0,00	1.725.468,19	-2.464,78	-0,14%	-	-
<b>Total Renda Variável</b>	<b>45.450.057,64</b>	<b>0,00</b>	<b>0,00</b>	<b>46.650.562,14</b>	<b>1.200.504,50</b>	<b>2,64%</b>		<b>3,74%</b>



Retorno dos Investimentos após as movimentações (aplicações e resgates) no mês de (Novembro / 2025)

FUNDOS EXTERIOR

Ativos Exterior	Saldo Anterior	Aplicações	Resgates	Saldo Atual	Retorno (R\$)	Retorno (%)	(%) Instit	Var - Mês
CAIXA INSTITUCIONAL RESP LIMITADA FIF AÇÕES BDR NÍ...	2.937.461,98	0,00	0,00	2.870.146,86	-67.315,12	-2,29%	-2,29%	7,21%
<b>Total Exterior</b>	<b>2.937.461,98</b>	<b>0,00</b>	<b>0,00</b>	<b>2.870.146,86</b>	<b>-67.315,12</b>	<b>-2,29%</b>		<b>7,21%</b>







# Município de Ji-Paraná

04.092.672/0001-25  
Av. 2 de Abril  
www.ji-parana.ro.gov.br

## FICHA CADASTRAL DO DOCUMENTO ELETRÔNICO

Tipo do Documento	Identificação/Número	Data
<b>Relatório</b>	<b>Carteira de Investimentos - Novembro/25</b>	<b>15/12/2025</b>

ID: <b>2278880</b>	Processo	Documento
CRC: <b>7C5CE065</b>		
Processo: <b>0-0/0</b>		
Usuário: <b>Marisa Aparecida de Queiroz Duarte Ferreira</b>		
Criação: <b>15/12/2025 10:07:56</b> Finalização: <b>15/12/2025 10:13:35</b>		

MD5: **BCA8779EBDED89039253ACE5CA3B4C6C**  
SHA256: **BDAE34350BAF09F691D1133F2A0015BC2A21114FD25296B5632E9D1A7AA05834**

Súmula/Objeto:

**Carteira de Investimentos - Novembro/25**

### INTERESSADOS

INSTITUTO DE PREVIDÊNCIA DOS SERVIDORES DE JI-PARANÁ - IPREJI      JI-PARANA      RO      15/12/2025 10:09:43

### ASSUNTOS

RELATÓRIO      15/12/2025 10:09:27

### CIENTES

Lislaine Alves de Souza Pereira	15/12/2025 10:19:57
LÂNEA DE FRANÇA CIRQUEIRA LINS	15/12/2025 10:24:47
HUMBERTO JACKSON DE SOUZA	15/12/2025 10:45:51
MARLEI DE BARROS	15/12/2025 14:29:57
FRANCILANE MAGALHAES SANTOS	15/12/2025 17:25:40
EDISIO GOMES BARROSO	16/12/2025 09:46:47
LEANDRO UALAN RODRIGUES GALDINO	16/12/2025 13:21:44
LILIAN PEREIRA DA SILVA ALMEIDA	17/12/2025 17:26:49
MARCELO VAGNER DA SILVA	19/12/2025 08:03:41
João Mateus Duarte Ferreira	29/12/2025 08:57:53

A autenticidade deste documento pode ser conferida através do QRCode acima ou ainda através do site [eproc.ji-parana.ro.gov.br](http://eproc.ji-parana.ro.gov.br) informando o ID 2278880 e o CRC 7C5CE065.