

Relatório Analítico dos Investimentos

em dezembro de 2025



IPREJI
Instituto de Previdência dos
Servidores de Ji-Paraná

Carteira consolidada de investimentos - base (Dezembro / 2025)

CNPJ	Fundo	Resgate	Carência	Saldo	Particip. S/ Total	Cotistas	% S/ PL do Fundo	Lei
54.602.092/0001-09	BB TÍTULOS PÚBLICOS VÉRTICE 2026 RESP LIMITADA F...	D+0	17/08/2026	9.933.385,97	2,45%	414	0,23%	7º I b
55.746.782/0001-02	BB TÍTULOS PÚBLICOS VÉRTICE 2027 II RESP LIMITAD...	D+0	17/05/2027	1.272.839,38	0,31%	120	0,13%	7º I b
05.164.358/0001-73	CAIXA ALIANÇA TÍTULOS PÚBLICOS RESP LIMITADA FIF...	D+0	Não há	20.386.033,63	5,03%	371	0,58%	7º I b
56.134.800/0001-50	CAIXA BRASIL ESPECIAL 2026 TÍTULOS PÚBLICOS RESP...	D+0	17/08/2026	12.747.955,50	3,14%	299	0,38%	7º I b
23.215.097/0001-55	CAIXA BRASIL GESTÃO ESTRATÉGICA RESP LIMITADA FL...	D+0	Não há	39.607.490,64	9,77%	502	1,16%	7º I b
14.386.926/0001-71	CAIXA BRASIL IDKA IPCA 2A TÍTULOS PÚBLICOS RESP ...	D+0	Não há	15.667.382,54	3,86%	624	0,56%	7º I b
11.060.913/0001-10	CAIXA BRASIL IMA-B 5 TÍTULOS PÚBLICOS RESP LIMIT...	D+0	Não há	35.781.842,56	8,83%	700	0,69%	7º I b
10.577.503/0001-88	CAIXA BRASIL IMA-B 5+ TÍTULOS PÚBLICOS RESP LIMI...	D+0	Não há	5.155.693,53	1,27%	180	0,71%	7º I b
10.740.658/0001-93	CAIXA BRASIL IMA-B TÍTULOS PÚBLICOS RESP LIMITAD...	D+0	Não há	11.436.070,54	2,82%	466	0,48%	7º I b
10.740.670/0001-06	CAIXA BRASIL IRF-M 1 TÍTULOS PÚBLICOS RESP LIMIT...	D+0	Não há	26.478.128,21	6,53%	1.120	0,27%	7º I b
10.577.519/0001-90	CAIXA BRASIL IRF-M 1+ TÍTULOS PÚBLICOS RESP LIMI...	D+0	Não há	17.675.420,67	4,36%	181	2,71%	7º I b
14.508.605/0001-00	CAIXA BRASIL IRF-M TÍTULOS PÚBLICOS RESP LIMITAD...	D+0	Não há	18.256.628,66	4,50%	316	1,26%	7º I b
05.164.356/0001-84	CAIXA BRASIL TÍTULOS PÚBLICOS RESP LIMITADA FIF ...	D+0	Não há	36.573.640,66	9,02%	838	0,33%	7º I b
35.292.588/0001-89	BB ALOCAÇÃO ATIVA RETORNO TOTAL RESP LIMITADA FI...	D+3	Não há	495.026,87	0,12%	477	0,01%	7º III a
13.077.415/0001-05	BB FLUXO RESP LIMITADA FIF CIC RENDA FIXA SIMPLE...	D+0	Não há	6.804.859,66	1,68%	1.082	0,14%	7º III a
13.077.418/0001-49	BB PERFIL RESP LIMITADA FIF CIC RENDA FIXA REFER...	D+0	Não há	1.321.629,55	0,33%	1.360	0,01%	7º III a
35.536.532/0001-22	CAIXA BRASIL ATIVA RESP LIMITADA FIF CIC RENDA F...	D+1	Não há	10.356.719,46	2,55%	86	2,29%	7º III a

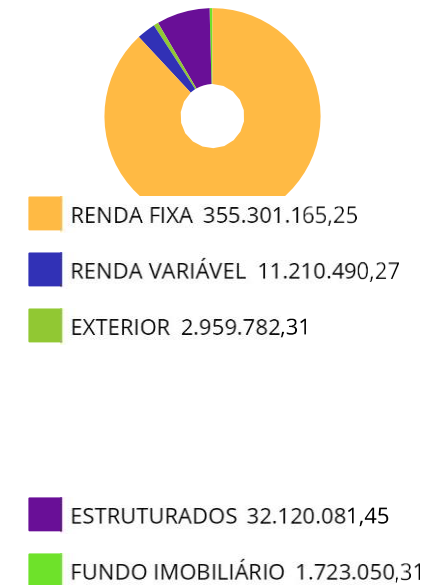
14.508.643/0001-55	CAIXA BRASIL DISPONIBILIDADES RESP LIMITADA FIF ...	D+0	Não há	1.785.915,54	0,44%	392	0,11%	7º III a
23.215.008/0001-70	CAIXA BRASIL MATRIZ RESP LIMITADA FIF RENDA FIXA	D+0	Não há	53.973.075,24	13,31%	635	0,58%	7º III a
03.737.206/0001-97	CAIXA BRASIL RESP LIMITADA FIF RENDA FIXA REFERE...	D+0	Não há	25.572.852,15	6,31%	1.304	0,11%	7º III a

Carteira consolidada de investimentos - base (Dezembro / 2025)

CNPJ	Fundo	Resgate	Carência	Saldo	Particip. S/ Total	Cotistas	% S/ PL do Fundo	Lei
30.068.169/0001-44	CAIXA BRASIL AÇÕES LIVRE QUANTITATIVO RESP LIMIT...	D+15	Não há	6.587.163,36	1,62%	184	0,76%	8º I
45.443.475/0001-90	CAIXA ELETROBRAS RESP LIMITADA FIF AÇÕES	D+3 du	Não há	3.405.773,11	0,84%	7.988	1,30%	8º I
08.046.355/0001-23	CAIXA IBOVESPA ATIVO RESP LIMITADA FIF AÇÕES	D+4	Não há	1.217.553,80	0,30%	1.353	3,52%	8º I
17.502.937/0001-68	CAIXA INSTITUCIONAL RESP LIMITADA FIF AÇÕES BDR ...	D+4	Não há	2.959.782,31	0,73%	367	0,12%	9º III
34.660.276/0001-18	CAIXA BRASIL ESTRATÉGIA LIVRE RESP LIMITADA FIF ...	D+15	Não há	4.457.754,50	1,10%	62	1,72%	10º I
45.443.651/0001-94	CAIXA CAPITAL PROTEGIDO CÍCLICO II RESP LIMITADA...	D+2 du	720 dias	11.538.077,34	2,85%	229	6,15%	10º I
30.036.235/0001-02	CAIXA INDEXA BOLSA AMERICANA RESP LIMITADA FIF M...	D+1	Não há	9.958.327,46	2,46%	7.814	0,45%	10º I
14.120.520/0001-42	CAIXA JUROS E MOEDAS RESP LIMITADA FIF CIC MULTI...	D+0	Não há	8.301.174,60	2,05%	1.508	1,07%	10º I
10.625.626/0001-47	CONQUEST FIP EMPRESAS EMERGENTES - FCCQ11	Não se ...	Não se aplica	-2.135.252,45	-0,53%	38	2,67%	10º II
13.555.918/0001-49	ÁQUILLA FII - AQLL11	Não se ...	Não se aplica	1.723.050,31	0,42%		0,00%	11º
15.153.656/0001-11	MONTE CARLO INSTITUCIONAL IMA-B 5 FI RENDA FIXA	D+1800	Não há	4.018.574,29	0,99%	18	15,08%	NE
Total para cálculo dos limites da Resolução				405.449.822,04				
DISPONIBILIDADES FINANCEIRAS				242,91				Artigo 6º
			PL Total	405.450.064,95				

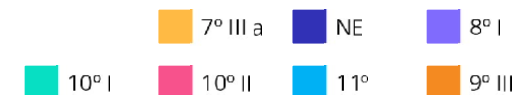
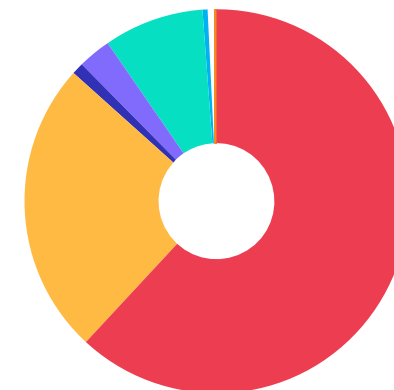
Enquadramento e Política de Investimento (RENDA FIXA) - base (Dezembro / 2025)

Artigos - Renda Fixa	Resolução	Carteira \$	Carteira	Estratégia de Alocação - 2025			GAP Superior
				Inf	Alvo	Sup	
Artigo 7º, Inciso I, Alínea a	100,00%	0,00	0,00%	10,00%	15,00%	30,00%	121.634.946,61
Artigo 7º, Inciso I, Alínea b	100,00%	250.972.512,49	61,90%	30,00%	40,00%	90,00%	113.932.327,35
Artigo 7º, Inciso III, Alínea a	60,00%	100.310.078,47	24,74%	10,00%	15,00%	60,00%	142.959.814,75
Artigo 7º, Inciso IV	20,00%	0,00	0,00%	0,00%	5,00%	20,00%	81.089.964,41
Artigo 7º, Inciso V, Alínea a	5,00%	0,00	0,00%	0,00%	0,00%	5,00%	20.272.491,10
Artigo 7º, Inciso V, Alínea b	5,00%	0,00	0,00%	0,00%	0,00%	5,00%	20.272.491,10
Desenquadrado - RF	0,00%	4.018.574,29	0,99%	0,00%	0,00%	0,00%	-4.018.574,29
Total Renda Fixa	100,00%	355.301.165,25	87,63%	50,00%	75,00%	210,00%	



Enquadramento e Política de Investimento (RENDA VARIÁVEL E EXTERIOR) - base (Dezembro / 2025)

Artigos - Renda Variável / Estruturado / Imobiliário	Resolução	Carteira \$	Carteira	Estratégia de Alocação - 2025			GAP Superior
				Inf	Alvo	Sup	
Artigo 8º, Inciso I	30,00%	11.210.490,27	2,76%	2,00%	10,00%	30,00%	110.424.456,34
Artigo 8º, Inciso II	30,00%	0,00	0,00%	0,00%	0,00%	30,00%	121.634.946,61
Artigo 10º, Inciso I	10,00%	34.255.333,90	8,45%	5,25%	7,00%	10,00%	6.289.648,30
Artigo 10º, Inciso II	5,00%	-2.135.252,45	-0,53%	0,00%	1,00%	5,00%	22.407.743,55
Artigo 10º, Inciso III	5,00%	0,00	0,00%	0,00%	0,00%	5,00%	20.272.491,10
Artigo 11º	5,00%	1.723.050,31	0,42%	0,25%	2,00%	5,00%	18.549.440,79
Total Renda Variável / Estruturado / Imobiliário				Estratégia de Alocação - Limite - 2025			GAP Superior
Artigos Exterior	Resolução	Carteira \$	Carteira	Inferior	Alvo	Superior	
Artigo 9º, Inciso III	10,00%	2.959.782,31	0,73%	0,50%	5,00%	10,00%	37.585.199,89
Total Exterior	10,00%	2.959.782,31	0,73%	0,50%	5,00%	10,00%	



Empréstimo Consignado	Resolução	Carteira \$	Carteira	Estratégia de Alocação - Limite - 2025			GAP Superior
				Inferior	Alvo	Superior	
Artigo 12º	5,00%	0,00	0,00%	0,00%	0,00%	5,00%	20.272.491,10

■ 7º I b

Estratégia de Alocação para os Próximos 5 Anos

Artigos	Estratégia de Alocação - 2025		Limite Inferior (%)	Limite Superior (%)
	Carteira \$	Carteira %		
Artigo 7º, Inciso I, Alínea a	0,00	0,00	10,00	30,00
Artigo 7º, Inciso I, Alínea b	250.972.512,49	61,90	30,00	90,00
Artigo 7º, Inciso III, Alínea a	100.310.078,47	24,74	10,00	60,00
Artigo 7º, Inciso IV	0,00	0,00	0,00	20,00
Artigo 7º, Inciso V, Alínea a	0,00	0,00	0,00	5,00
Artigo 7º, Inciso V, Alínea b	0,00	0,00	0,00	5,00
Artigo 8º, Inciso I	11.210.490,27	2,76	2,00	30,00
Artigo 8º, Inciso II	0,00	0,00	0,00	30,00
Artigo 9º, Inciso III	2.959.782,31	0,73	0,50	10,00
Artigo 10º, Inciso I	34.255.333,90	8,45	5,25	10,00
Artigo 10º, Inciso II	-2.135.252,45	-0,53	0,00	5,00
Artigo 10º, Inciso III	0,00	0,00	0,00	5,00
Artigo 11º	1.723.050,31	0,42	0,25	5,00
Artigo 12º	0,00	0,00	0,00	5,00

Enquadramento por Gestores - base (Dezembro / 2025)

Gestão	Valor	% S/ Carteira	% S/ PL Gestão
CAIXA DTVM SA	379.880.456,01	93,69	-
BB GESTÃO DE RECURSOS DTVM	19.827.741,43	4,89	-
VERITAS CAPITAL MANAGEMENT	4.018.574,29	0,99	-
QUELUZ GESTÃO DE RECURSOS	1.723.050,31	0,42	-

Artigo 20º - O total das aplicações dos recursos do regime próprio de previdência social em fundos de investimento e carteiras administradas não pode exceder a 5% (cinco por cento) do volume total de recursos de terceiros gerido por um mesmo gestor ou por gestoras ligadas ao seu respectivo grupo econômico, assim definido pela CVM em regulamentação específica. (NR) - (Resolução 4963)

Retorno dos investimentos e Benchmark's de ativos no mês de Dezembro/2025 - RENDA FIXA

	Mês	Ano	3M	6M	12M	24M	VaR Mês	Volatilidade 12M
IPCA + 5,00% ao ano (Benchmark)	0,76%	9,48%	1,84%	3,74%	9,48%	20,51%	-	-
BB TÍTULOS PÚBLICOS VÉRTICE 2027 II RESP LIMITADA FIF RENDA FIXA ...	1,09%	12,07%	3,17%	5,99%	12,07%	-	0,59%	1,73%
BB TÍTULOS PÚBLICOS VÉRTICE 2026 RESP LIMITADA FIF RENDA FIXA PRE...	0,97%	11,25%	2,77%	5,94%	11,25%	-	0,34%	1,13%
CAIXA BRASIL ESPECIAL 2026 TÍTULOS PÚBLICOS RESP LIMITADA FIF REN...	0,97%	4,81%	2,77%	2,80%	4,81%	-	0,34%	4,29%
IDKA IPCA 2 Anos (Benchmark)	1,15%	12,03%	3,25%	5,80%	12,03%	18,57%	-	-
CAIXA BRASIL IDKA IPCA 2A TÍTULOS PÚBLICOS RESP LIMITADA FIF REND...	1,08%	11,53%	3,12%	5,66%	11,53%	17,59%	0,95%	1,82%
IRF-M 1+ (Benchmark)	-0,06%	20,07%	3,30%	6,36%	20,07%	17,91%	-	-
CAIXA BRASIL IRF-M 1+ TÍTULOS PÚBLICOS RESP LIMITADA FIF RENDA FI...	-0,09%	19,81%	3,25%	6,26%	19,81%	17,34%	2,97%	4,42%
IMA-B 5+ (Benchmark)	-0,19%	14,20%	3,69%	3,12%	14,20%	4,35%	-	-
CAIXA BRASIL IMA-B 5+ TÍTULOS PÚBLICOS RESP LIMITADA FIF RENDA FI...	-0,18%	13,98%	3,63%	3,08%	13,98%	4,13%	4,22%	6,10%
IRF-M 1 (Benchmark)	1,16%	14,76%	3,56%	7,39%	14,76%	25,62%	-	-
CAIXA BRASIL IRF-M 1 TÍTULOS PÚBLICOS RESP LIMITADA FIF RENDA FIX...	1,14%	14,51%	3,51%	7,28%	14,51%	25,20%	0,09%	0,32%
IMA-B 5 (Benchmark)	0,95%	11,65%	3,08%	5,29%	11,65%	18,53%	-	-

MONTE CARLO INSTITUCIONAL IMA-B 5 FI RENDA FIXA	-1,08%	-24,47%	-8,15%	-13,65%	-24,47%	-32,32%	0,04%	8,99%
CAIXA BRASIL IMA-B 5 TÍTULOS PÚBLICOS RESP LIMITADA FIF RENDA FIX...	0,93%	11,44%	3,03%	5,19%	11,44%	18,04%	1,10%	1,78%

Retorno dos investimentos e Benchmark's de ativos no mês de Dezembro/2025 - RENDA FIXA

	Mês	Ano	3M	6M	12M	24M	VaR Mês	Volatilidade 12M
IMA-B (Benchmark)	0,31%	13,17%	3,42%	4,02%	13,17%	10,41%	-	-
CAIXA BRASIL IMA-B TÍTULOS PÚBLICOS RESP LIMITADA FIF RENDA FIXA ...	0,29%	12,94%	3,38%	3,92%	12,94%	9,87%	2,88%	4,14%
IRF-M (Benchmark)	0,30%	18,22%	3,37%	6,72%	18,22%	20,41%	-	-
CAIXA BRASIL IRF-M TÍTULOS PÚBLICOS RESP LIMITADA FIF RENDA FIXA ...	0,28%	17,95%	3,32%	6,60%	17,95%	19,83%	2,11%	2,98%
CDI (Benchmark)	1,22%	14,31%	3,59%	7,43%	14,31%	26,74%	-	-
CAIXA BRASIL RESP LIMITADA FIF RENDA FIXA REFERENCIADO DI LP	1,23%	14,46%	3,57%	7,43%	14,46%	27,09%	0,02%	0,05%
BB FLUXO RESP LIMITADA FIF CIC RENDA FIXA SIMPLES PREVIDENCIÁRIO	1,13%	13,20%	3,33%	6,89%	13,20%	24,26%	0,01%	0,06%
CAIXA BRASIL DISPONIBILIDADES RESP LIMITADA FIF CIC RENDA FIXA SI...	1,13%	13,11%	3,32%	6,84%	13,11%	24,14%	0,00%	0,05%
BB ALOCAÇÃO ATIVA RETORNO TOTAL RESP LIMITADA FIF CIC RENDA FIXA ...	1,21%	14,12%	3,51%	7,14%	14,12%	23,39%	0,10%	0,33%
BB PERFIL RESP LIMITADA FIF CIC RENDA FIXA REFERENCIADO DI PREVID...	1,23%	14,48%	3,60%	7,46%	14,48%	26,93%	0,01%	0,06%
CAIXA BRASIL MATRIZ RESP LIMITADA FIF RENDA FIXA	1,20%	14,44%	3,57%	7,40%	14,44%	26,87%	0,08%	0,07%
CAIXA ALIANÇA TÍTULOS PÚBLICOS RESP LIMITADA FIF RENDA FIXA CURTO...	1,20%	14,04%	3,53%	7,30%	14,04%	26,15%	0,00%	0,05%
CAIXA BRASIL TÍTULOS PÚBLICOS RESP LIMITADA FIF RENDA FIXA LP	1,16%	14,20%	3,54%	7,32%	14,20%	26,31%	0,09%	0,10%
IPCA (Benchmark)	0,33%	4,26%	0,60%	1,24%	4,26%	9,30%	-	-

CAIXA BRASIL GESTÃO ESTRATÉGICA RESP LIMITADA FIF CIC RENDA FIXA	0,26%	13,95%	3,28%	6,86%	13,95%	21,08%	2,06%	1,85%
CAIXA BRASIL ATIVA RESP LIMITADA FIF CIC RENDA FIXA LP	0,68%	12,34%	3,44%	6,20%	12,34%	20,38%	1,29%	1,72%

Retorno dos investimentos e Benchmark's de ativos no mês de Dezembro/2025 - RENDA FIXA

Mês	Ano	3M	6M	12M	24M	VaR Mês	Volatilidade 12M
-----	-----	----	----	-----	-----	---------	------------------

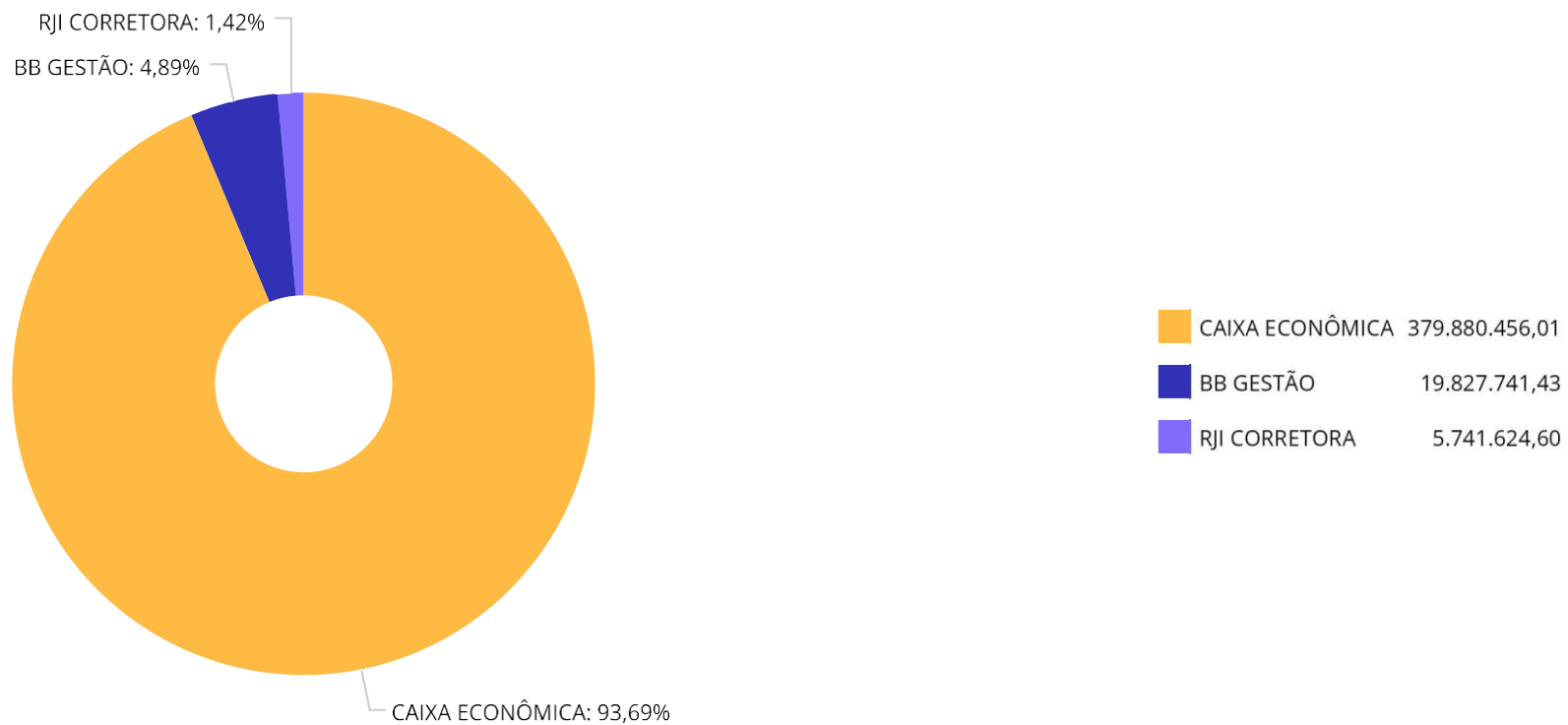
Retorno dos investimentos e Benchmark's de ativos no mês de Dezembro/2025 - RENDA VARIÁVEL, ESTRUTURADOS E FUNDO IMOBILIÁRIO

	Mês	Ano	3M	6M	12M	24M	VaR Mês	Volatilidade 12M
CDI (Benchmark)	1,22%	14,31%	3,59%	7,43%	14,31%	26,74%	-	-
CAIXA JUROS E MOEDAS RESP LIMITADA FIF CIC MULTIMERCADO LP	0,68%	13,45%	3,27%	6,76%	13,45%	24,15%	1,15%	0,87%
CAIXA BRASIL ESTRATÉGIA LIVRE RESP LIMITADA FIF CIC MULTIMERCADO ...	0,86%	13,58%	3,43%	6,98%	13,58%	12,58%	0,96%	1,87%
Ibovespa (Benchmark)	1,29%	33,95%	10,18%	16,04%	33,95%	20,08%	-	-
CAIXA CAPITAL PROTEGIDO CÍCLICO II RESP LIMITADA FIF CIC MULTIMER...	2,08%	14,68%	4,40%	10,26%	14,68%	14,36%	1,39%	5,33%
CAIXA BRASIL AÇÕES LIVRE QUANTITATIVO RESP LIMITADA FIF CIC AÇÕES	-0,64%	36,27%	9,26%	13,83%	36,27%	25,04%	12,23%	18,46%
CAIXA ELETROBRAS RESP LIMITADA FIF AÇÕES	1,59%	102,31%	24,38%	68,68%	102,31%	67,88%	14,47%	23,15%
CAIXA IBOVESPA ATIVO RESP LIMITADA FIF AÇÕES	1,04%	32,31%	8,93%	16,31%	32,31%	15,63%	9,73%	14,56%
IFIX (Benchmark)	3,14%	21,15%	5,18%	8,37%	21,15%	14,01%	-	-
ÁQUILLA FII - AQLL11	-	-	-	-	-	-	-	-
S&P 500 (Moeda Original) (Benchmark)	-0,05%	16,39%	2,35%	10,32%	16,39%	43,52%	-	-
CAIXA INDEXA BOLSA AMERICANA RESP LIMITADA FIF MULTIMERCADO LP	1,93%	26,02%	5,44%	16,30%	26,02%	62,11%	3,83%	18,14%
IPCA + 8,50% ao ano (Benchmark)	1,05%	13,13%	2,67%	5,45%	13,13%	28,67%	-	-
CONQUEST FIP EMPRESAS EMERGENTES - FCCQ11	0,13%	1,56%	0,41%	0,79%	1,56%	-	0,20%	0,44%

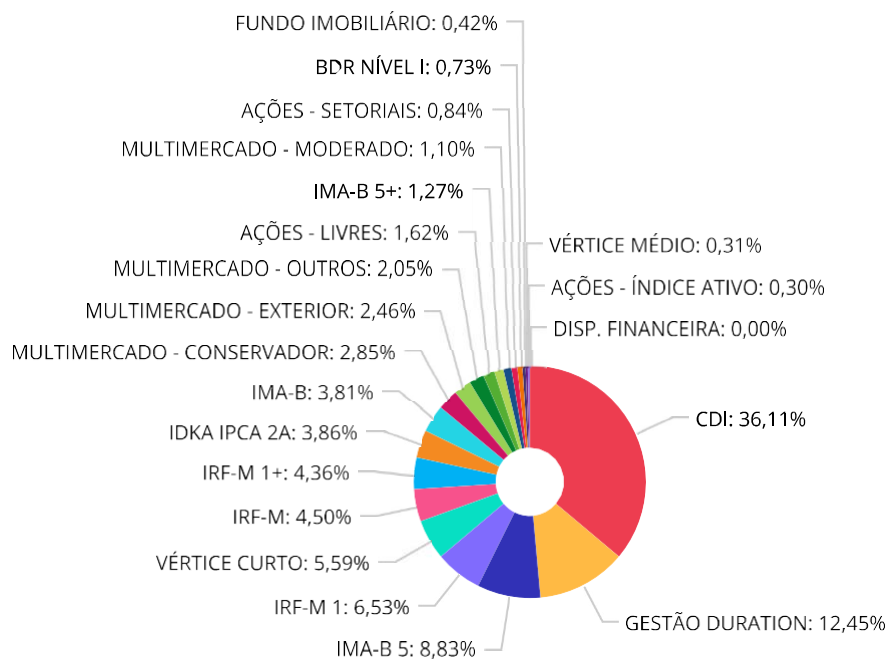
Retorno dos investimentos e Benchmark's de ativos no mês de Dezembro/2025 - INVESTIMENTO NO EXTERIOR

	Mês	Ano	3M	6M	12M	24M	VaR Mês	Volatilidade 12M
Global BDRX (Benchmark)	3,30%	8,42%	6,76%	17,08%	8,42%	84,96%	-	-
CAIXA INSTITUCIONAL RESP LIMITADA FIF AÇÕES BDR NÍVEL I	3,12%	7,54%	6,49%	16,62%	7,54%	80,97%	7,93%	19,851%

Distribuição dos ativos por Administradores - base (Dezembro / 2025)



Distribuição dos ativos por Sub-Segmentos - base (Dezembro / 2025)

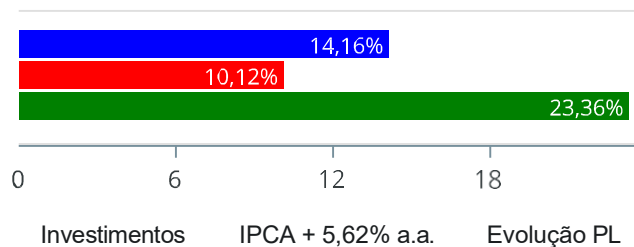


■ CDI	146.418.006,43	■ GESTÃO DURATION	50.459.236,97	■ IMA-B 5	35.781.842,56	■ IRF-M 1	26.478.128,21
■ VÉRTICE CURTO	22.681.341,47	■ IRF-M	18.256.628,66	■ IRF-M 1+	17.675.420,67	■ IDKA IPCA 2A	15.667.382,54
■ IMA-B	15.454.644,83	■ MULTIMERCADO - CONSERVADOR	11.538.077,34	■ MULTIMERCADO - EXTERIOR	9.958.327,46	■ MULTIMERCADO - OUTROS	8.301.174,60
■ AÇÕES - LIVRES	6.587.163,36	■ IMA-B 5+	5.155.693,53	■ MULTIMERCADO - MODERADO	4.457.754,50	■ AÇÕES - SETORIAIS	3.405.773,11
■ BDR NÍVEL I	2.959.782,31	■ FUNDO IMOBILIÁRIO	1.723.050,31	■ VÉRTICE MÉDIO	1.272.839,38	■ AÇÕES - ÍNDICE ATIVO	1.217.553,80
■ DISP. FINANCEIRA	242,91						

Retorno e Meta de Rentabilidade acumulados no ano de 2025

Mês	Saldo Anterior	Aplicações	Resgates	Saldo no Mês	Retorno	Retorno Acum	Retorno Mês	Retorno Acum	Meta Mês	Meta Acum	Gap Acum	VaR
Janeiro	328.665.179,00	1.883.662,85	2.608.723,80	332.788.851,57	4.848.733,52	4.848.733,52	1,48%	1,48%	0,64%	0,64%	230,78%	1,26%
Fevereiro	332.788.851,57	6.380.854,97	2.431.938,32	338.755.743,12	2.017.974,90	6.866.708,42	0,60%	2,08%	1,75%	2,40%	86,77%	1,25%
Março	338.755.743,12	2.039.737,13	205.000,00	342.642.003,42	2.051.523,17	8.918.231,59	0,60%	2,70%	0,98%	3,40%	79,36%	1,15%
Abril	342.642.003,42	4.148.176,88	130.000,00	352.131.785,15	5.471.604,85	14.389.836,44	1,58%	4,32%	0,87%	4,30%	100,54%	1,70%
Mai	352.131.785,15	3.473.312,11	1.542.667,55	357.979.325,83	3.916.896,12	18.306.732,56	1,11%	5,47%	0,72%	5,04%	108,49%	1,17%
Junho	357.979.325,83	2.051.123,61	130.400,00	363.821.085,21	3.921.035,77	22.227.768,33	1,09%	6,62%	0,68%	5,75%	115,08%	0,80%
Julho	363.821.085,21	5.949.865,92	3.308.728,12	369.191.339,52	2.729.116,51	24.956.884,84	0,74%	7,42%	0,76%	6,56%	113,05%	0,71%
Agosto	369.191.339,52	4.582.658,05	3.276.227,16	375.374.960,51	4.877.190,10	29.834.074,94	1,32%	8,83%	0,35%	6,93%	127,44%	1,25%
Setembro	375.374.960,51	4.732.312,91	2.799.955,94	382.191.903,75	4.884.586,27	34.718.661,21	1,29%	10,24%	0,96%	7,96%	128,69%	0,73%
Outubro	382.191.903,75	5.073.563,01	3.225.346,27	388.955.452,84	4.915.332,35	39.633.993,56	1,28%	11,65%	0,59%	8,59%	135,56%	0,91%
Novembro	388.955.452,84	4.848.461,02	2.985.236,97	396.118.759,41	5.300.082,52	44.934.076,08	1,36%	13,16%	0,59%	9,24%	142,49%	0,81%
Dezembro	396.118.759,41	10.548.598,62	4.756.406,59	405.449.822,04	3.538.870,60	48.472.946,68	0,88%	14,16%	0,81%	10,12%	139,87%	1,36%

Investimentos x Meta de Rentabilidade x PL



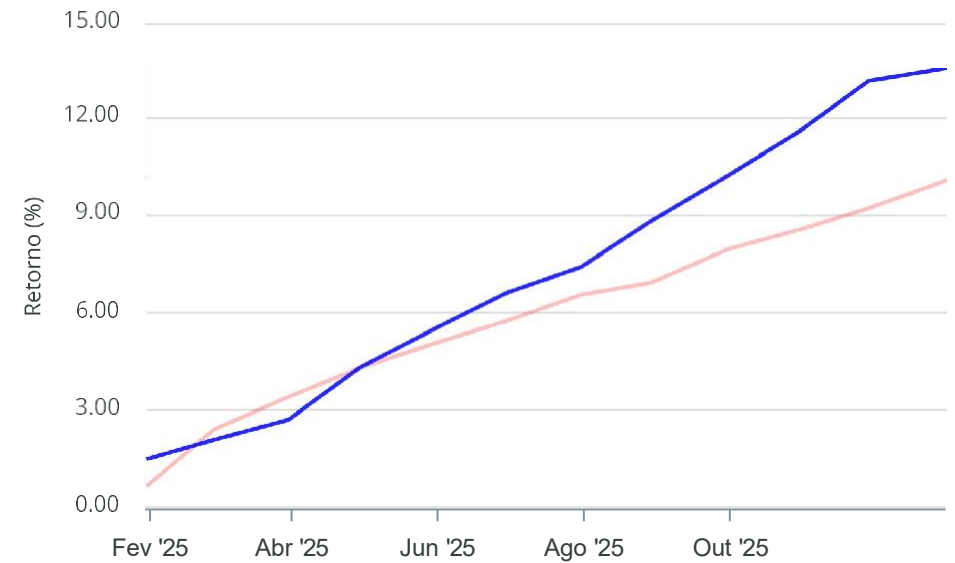
Gráficos ilustrativos de Evolução Patrimonial e indicadores

Evolução do Patrimônio



Comparativo

ANO 36M



- Investimentos Meta de Rentabilidade CDI IMA-B
- IMA-B 5 IMA-B 5+ IMA Geral IRF-M IRF-M 1
- IRF-M 1+ Ibovespa IBX SMLL IDIV

Retorno dos Investimentos após as movimentações (aplicações e resgates) no mês de Dezembro/2025

FUNDOS DE RENDA FIXA

Ativos Renda Fixa	Saldo Anterior	Aplicações	Resgates	Saldo Atual	Retorno (R\$)	Retorno (%)	(%) Instit	Var - Mês
BB PERFIL RESP LIMITADA FIF CIC RENDA FIXA REFEREN...	1.305.639,09	0,00	0,00	1.321.629,55	15.990,46	1,22%	1,22%	0,01%
BB ALOCAÇÃO ATIVA RETORNO TOTAL RESP LIMITADA FIF ...	489.111,60	0,00	0,00	495.026,87	5.915,27	1,21%	1,21%	0,10%
CAIXA BRASIL MATRIZ RESP LIMITADA FIF RENDA FIXA	53.022.384,56	315.115,40	0,00	53.973.075,24	635.575,28	1,19%	1,20%	0,08%
CAIXA BRASIL RESP LIMITADA FIF RENDA FIXA REFERENC...	24.341.125,20	930.958,60	0,00	25.572.852,15	300.768,35	1,19%	1,23%	0,02%
CAIXA ALIANÇA TÍTULOS PÚBLICOS RESP LIMITADA FIF R...	19.035.393,35	1.119.500,00	0,00	20.386.033,63	231.140,28	1,15%	1,20%	0,00%
CAIXA BRASIL IRF-M 1 TÍTULOS PÚBLICOS RESP LIMITAD...	26.180.121,96	0,00	0,00	26.478.128,21	298.006,25	1,14%	1,14%	0,09%
BB FLUXO RESP LIMITADA FIF CIC RENDA FIXA SIMPLES ...	6.548.296,07	184.998,46	4.174,30	6.804.859,66	75.739,43	1,12%	1,13%	0,01%
CAIXA BRASIL TÍTULOS PÚBLICOS RESP LIMITADA FIF RE...	34.170.338,13	2.000.000,00	0,00	36.573.640,66	403.302,53	1,12%	1,16%	0,09%
BB TÍTULOS PÚBLICOS VÉRTICE 2027 II RESP LIMITADA ...	1.259.100,29	0,00	0,00	1.272.839,38	13.739,09	1,09%	1,09%	0,59%
CAIXA BRASIL IDKA IPCA 2A TÍTULOS PÚBLICOS RESP LI...	15.500.644,34	0,00	0,00	15.667.382,54	166.738,20	1,08%	1,08%	0,95%
CAIXA BRASIL ESPECIAL 2026 TÍTULOS PÚBLICOS RESP L...	12.625.360,83	0,00	0,00	12.747.955,50	122.594,67	0,97%	0,97%	0,34%
BB TÍTULOS PÚBLICOS VÉRTICE 2026 RESP LIMITADA FIF...	9.837.933,03	0,00	0,00	9.933.385,97	95.452,94	0,97%	0,97%	0,34%
CAIXA BRASIL IMA-B 5 TÍTULOS PÚBLICOS RESP LIMITAD...	35.451.780,67	0,00	0,00	35.781.842,56	330.061,89	0,93%	0,93%	1,10%
CAIXA BRASIL ATIVA RESP LIMITADA FIF CIC RENDA FIX...	10.286.410,04	0,00	0,00	10.356.719,46	70.309,42	0,68%	0,68%	1,29%
CAIXA BRASIL DISPONIBILIDADES RESP LIMITADA FIF CI...	712.631,26	5.799.313,83	4.752.232,29	1.785.915,54	26.202,74	0,40%	1,13%	0,00%
CAIXA BRASIL IMA-B TÍTULOS PÚBLICOS RESP LIMITADA ...	11.402.848,48	0,00	0,00	11.436.070,54	33.222,06	0,29%	0,29%	2,88%
CAIXA BRASIL IRF-M TÍTULOS PÚBLICOS RESP LIMITADA ...	18.007.496,02	198.712,33	0,00	18.256.628,66	50.420,31	0,28%	0,28%	2,11%
CAIXA BRASIL GESTÃO ESTRATÉGICA RESP LIMITADA FIF ...	39.503.546,46	0,00	0,00	39.607.490,64	103.944,18	0,26%	0,26%	2,06%
CAIXA BRASIL IRF-M 1+ TÍTULOS PÚBLICOS RESP LIMITA...	17.690.566,27	0,00	0,00	17.675.420,67	-15.145,60	-0,09%	-0,09%	2,97%
CAIXA BRASIL IMA-B 5+ TÍTULOS PÚBLICOS RESP LIMITA...	5.164.923,84	0,00	0,00	5.155.693,53	-9.230,31	-0,18%	-0,18%	4,22%

Retorno dos Investimentos após as movimentações (aplicações e resgates) no mês de Dezembro/2025

FUNDOS DE RENDA FIXA

Ativos Renda Fixa	Saldo Anterior	Aplicações	Resgates	Saldo Atual	Retorno (R\$)	Retorno (%)	(%) Instit	Var - Mês
MONTE CARLO INSTITUCIONAL IMA-B 5 FI RENDA FIXA	4.062.398,92	0,00	0,00	4.018.574,29	-43.824,63	-1,08%	-1,08%	0,04%
Total Renda Fixa	346.598.050,41	10.548.598,62	4.756.406,59	355.301.165,25	2.910.922,81	0,83%		0,88%

Retorno dos Investimentos após as movimentações (aplicações e resgates) no mês de Dezembro/2025

FUNDOS DE RENDA VARIÁVEL

Ativos Renda Variável	Saldo Anterior	Aplicações	Resgates	Saldo Atual	Retorno (R\$)	Retorno (%)	(%) Instit	Var - Mês
CAIXA CAPITAL PROTEGIDO CÍCLICO II RESP LIMITADA F...	11.303.476,85	0,00	0,00	11.538.077,34	234.600,49	2,08%	2,08%	1,39%
CAIXA INDEXA BOLSA AMERICANA RESP LIMITADA FIF MUL...	9.769.697,09	0,00	0,00	9.958.327,46	188.630,37	1,93%	1,93%	3,83%
CAIXA ELETROBRAS RESP LIMITADA FIF AÇÕES	3.352.497,79	0,00	0,00	3.405.773,11	53.275,32	1,59%	1,59%	14,47%
CAIXA IBOVESPA ATIVO RESP LIMITADA FIF AÇÕES	1.205.044,48	0,00	0,00	1.217.553,80	12.509,32	1,04%	1,04%	9,73%
CAIXA BRASIL ESTRATÉGIA LIVRE RESP LIMITADA FIF CI...	4.419.899,82	0,00	0,00	4.457.754,50	37.854,68	0,86%	0,86%	0,96%
CAIXA JUROS E MOEDAS RESP LIMITADA FIF CIC MULTIME...	8.245.064,01	0,00	0,00	8.301.174,60	56.110,59	0,68%	0,68%	1,15%
ÁQUILLA FII - AQLL11	1.725.468,19	0,00	0,00	1.723.050,31	-2.417,88	-0,14%	-	-
CAIXA BRASIL AÇÕES LIVRE QUANTITATIVO RESP LIMITAD...	6.629.413,89	0,00	0,00	6.587.163,36	-42.250,53	-0,64%	-0,64%	12,23%
CONQUEST FIP EMPRESAS EMERGENTES - FCCQ11	0,02	0,00	0,00	-2.135.252,45	-2.135.252,47	-10.676.262.350,00%	0,13%	0,20%
Total Renda Variável	46.650.562,14	0,00	0,00	45.053.622,03	-1.596.940,11	-3,42%		4,61%

Retorno dos Investimentos após as movimentações (aplicações e resgates) no mês de (Dezembro / 2025)

FUNDOS EXTERIOR

Ativos Exterior	Saldo Anterior	Aplicações	Resgates	Saldo Atual	Retorno (R\$)	Retorno (%)	(%) Instit	Var - Mês
CAIXA INSTITUCIONAL RESP LIMITADA FIF AÇÕES BDR NÍ...	2.870.146,86	0,00	0,00	2.959.782,31	89.635,45	3,12%	3,12%	7,93%
Total Exterior	2.870.146,86	0,00	0,00	2.959.782,31	89.635,45	3,12%		7,93%

Retorno dos Investimentos após as movimentações (aplicações e resgates) no 4º Trimestre/2025

FUNDOS DE RENDA FIXA

Ativos Renda Fixa	Saldo Anterior	Aplicações	Resgates	Saldo Atual	Retorno (R\$)	Retorno (%)	(%) Instit
CAIXA BRASIL MATRIZ RESP LIMITADA FIF RENDA FIXA	51.524.756,47	602.765,99	0,00	53.973.075,24	1.845.552,78	3,54%	3,57%
CAIXA BRASIL GESTÃO ESTRATÉGICA RESP LIMITADA FIF ...	38.351.561,20	0,00	0,00	39.607.490,64	1.255.929,44	3,27%	3,27%
CAIXA BRASIL TÍTULOS PÚBLICOS RESP LIMITADA FIF RE...	33.387.899,32	2.000.000,00	0,00	36.573.640,66	1.185.741,34	3,35%	3,53%
CAIXA BRASIL IMA-B 5 TÍTULOS PÚBLICOS RESP LIMITAD...	34.729.677,27	0,00	0,00	35.781.842,56	1.052.165,29	3,03%	3,03%
CAIXA BRASIL IRF-M 1 TÍTULOS PÚBLICOS RESP LIMITAD...	23.549.163,17	2.079.855,55	5.000,00	26.478.128,21	854.109,49	3,33%	3,51%
CAIXA BRASIL RESP LIMITADA FIF RENDA FIXA REFERENC...	23.500.541,66	1.222.958,60	0,00	25.572.852,15	849.351,89	3,44%	3,57%
CAIXA ALIANÇA TÍTULOS PÚBLICOS RESP LIMITADA FIF R...	18.013.789,04	1.719.500,00	0,00	20.386.033,63	652.744,59	3,31%	3,53%
CAIXA BRASIL IRF-M TÍTULOS PÚBLICOS RESP LIMITADA ...	17.478.232,26	198.712,33	0,00	18.256.628,66	579.684,07	3,28%	3,32%
CAIXA BRASIL IRF-M 1+ TÍTULOS PÚBLICOS RESP LIMITA...	17.119.524,80	0,00	0,00	17.675.420,67	555.895,87	3,25%	3,25%
CAIXA BRASIL IDKA IPCA 2A TÍTULOS PÚBLICOS RESP LI...	15.192.846,80	0,00	0,00	15.667.382,54	474.535,74	3,12%	3,12%
CAIXA BRASIL IMA-B TÍTULOS PÚBLICOS RESP LIMITADA ...	11.062.011,16	0,00	0,00	11.436.070,54	374.059,38	3,38%	3,38%
CAIXA BRASIL ATIVA RESP LIMITADA FIF CIC RENDA FIX...	10.012.582,14	0,00	0,00	10.356.719,46	344.137,32	3,44%	3,44%
CAIXA BRASIL ESPECIAL 2026 TÍTULOS PÚBLICOS RESP L...	12.404.252,13	0,00	0,00	12.747.955,50	343.703,37	2,77%	2,77%
BB TÍTULOS PÚBLICOS VÉRTICE 2026 RESP LIMITADA FIF...	9.665.773,77	0,00	0,00	9.933.385,97	267.612,20	2,77%	2,77%
BB FLUXO RESP LIMITADA FIF CIC RENDA FIXA SIMPLES ...	6.192.707,04	403.535,76	4.174,30	6.804.859,66	212.791,16	3,23%	3,33%
CAIXA BRASIL IMA-B 5+ TÍTULOS PÚBLICOS RESP LIMITA...	4.974.941,90	0,00	0,00	5.155.693,53	180.751,63	3,63%	3,63%
CAIXA BRASIL DISPONIBILIDADES RESP LIMITADA FIF CI...	393.239,83	12.243.294,42	10.920.102,39	1.785.915,54	69.483,68	0,55%	3,32%
BB PERFIL RESP LIMITADA FIF CIC RENDA FIXA REFEREN...	1.275.698,51	0,00	0,00	1.321.629,55	45.931,04	3,60%	3,60%
BB TÍTULOS PÚBLICOS VÉRTICE 2027 II RESP LIMITADA ...	1.270.907,31	0,00	37.713,14	1.272.839,38	39.645,21	3,12%	3,17%
BB ALOCAÇÃO ATIVA RETORNO TOTAL RESP LIMITADA FIF ...	478.260,76	0,00	0,00	495.026,87	16.766,11	3,51%	3,51%

Retorno dos Investimentos após as movimentações (aplicações e resgates) no 4º Trimestre/2025

FUNDOS DE RENDA FIXA

Ativos Renda Fixa	Saldo Anterior	Aplicações	Resgates	Saldo Atual	Retorno (R\$)	Retorno (%)	(%) Instit
MONTE CARLO INSTITUCIONAL IMA-B 5 FI RENDA FIXA	4.375.061,94	0,00	0,00	4.018.574,29	-356.487,65	-8,15%	-8,15%
Total Renda Fixa	334.953.428,48	20.470.622,65	10.966.989,83	355.301.165,25	10.844.103,95	3,15%	

Retorno dos Investimentos após as movimentações (aplicações e resgates) no 4º Trimestre/2025

FUNDOS DE RENDA VARIÁVEL

Ativos Renda Variável	Saldo Anterior	Aplicações	Resgates	Saldo Atual	Retorno (R\$)	Retorno (%)	(%) Instit
CAIXA ELETROBRAS RESP LIMITADA FIF AÇÕES	2.738.107,90	0,00	0,00	3.405.773,11	667.665,21	24,38%	24,38%
CAIXA BRASIL AÇÕES LIVRE QUANTITATIVO RESP LIMITAD...	6.029.019,68	0,00	0,00	6.587.163,36	558.143,68	9,26%	9,26%
CAIXA INDEXA BOLSA AMERICANA RESP LIMITADA FIF MUL...	9.444.283,86	0,00	0,00	9.958.327,46	514.043,60	5,44%	5,44%
CAIXA CAPITAL PROTEGIDO CÍCLICO II RESP LIMITADA F...	11.051.355,52	0,00	0,00	11.538.077,34	486.721,82	4,40%	4,40%
CAIXA JUROS E MOEDAS RESP LIMITADA FIF CIC MULTIME...	8.038.163,66	0,00	0,00	8.301.174,60	263.010,94	3,27%	3,27%
CAIXA BRASIL ESTRATÉGIA LIVRE RESP LIMITADA FIF CI...	4.309.960,46	0,00	0,00	4.457.754,50	147.794,04	3,43%	3,43%
CAIXA IBOVESPA ATIVO RESP LIMITADA FIF AÇÕES	1.117.754,29	0,00	0,00	1.217.553,80	99.799,51	8,93%	8,93%
ÁQUILLA FII - AQLL11	1.730.406,08	0,00	0,00	1.723.050,31	-7.355,77	-0,43%	-
CONQUEST FIP EMPRESAS EMERGENTES - FCCQ11	0,02	0,00	0,00	-2.135.252,45	-2.135.252,47	-10.676.262.350,00%	0,41%
Total Renda Variável	44.459.051,47	0,00	0,00	45.053.622,03	594.570,56	1,34%	

Retorno dos Investimentos após as movimentações (aplicações e resgates) no 4º Trimestre/2025

FUNDOS EXTERIOR

Ativos Exterior	Saldo Anterior	Aplicações	Resgates	Saldo Atual	Retorno (R\$)	Retorno (%)	(%) Instit
CAIXA INSTITUCIONAL RESP LIMITADA FIF AÇÕES BDR NÍ...	2.779.423,80	0,00	0,00	2.959.782,31	180.358,51	6,49%	6,49%
Total Exterior	2.779.423,80	0,00	0,00	2.959.782,31	180.358,51	6,49%	

Retorno dos Investimentos após as movimentações (aplicações e resgates) no ano de 2025

FUNDOS DE RENDA FIXA

Ativos Renda Fixa	Saldo Anterior	Aplicações	Resgates	Saldo Atual	Retorno (R\$)	Retorno (%)	(%) Instit
CAIXA BRASIL MATRIZ RESP LIMITADA FIF RENDA FIXA	37.616.072,31	10.079.861,05	100,00	53.973.075,24	6.277.241,88	14,22%	14,44%
CAIXA BRASIL GESTÃO ESTRATÉGICA RESP LIMITADA FIF ...	33.479.988,21	1.546.505,99	160.000,00	39.607.490,64	4.740.996,44	13,88%	13,95%
CAIXA BRASIL TÍTULOS PÚBLICOS RESP LIMITADA FIF RE...	29.526.137,26	2.790.423,08	0,00	36.573.640,66	4.257.080,32	14,12%	14,19%
CAIXA BRASIL IMA-B 5 TÍTULOS PÚBLICOS RESP LIMITAD...	32.135.557,64	0,00	30.000,00	35.781.842,56	3.676.284,92	11,45%	11,44%
CAIXA BRASIL IRF-M 1 TÍTULOS PÚBLICOS RESP LIMITAD...	21.667.262,44	2.625.127,42	932.986,70	26.478.128,21	3.118.725,05	14,41%	14,51%
CAIXA BRASIL RESP LIMITADA FIF RENDA FIXA REFERENC...	19.538.833,59	3.062.700,13	0,00	25.572.852,15	2.971.318,43	14,33%	14,46%
CAIXA BRASIL IRF-M 1+ TÍTULOS PÚBLICOS RESP LIMITA...	14.825.809,65	0,00	80.000,00	17.675.420,67	2.929.611,02	19,81%	19,81%
CAIXA BRASIL IRF-M TÍTULOS PÚBLICOS RESP LIMITADA ...	14.616.526,87	1.522.478,06	590.000,00	18.256.628,66	2.707.623,73	17,89%	17,95%
CAIXA ALIANÇA TÍTULOS PÚBLICOS RESP LIMITADA FIF R...	17.432.175,87	5.789.628,66	5.113.447,60	20.386.033,63	2.277.676,70	13,62%	14,04%
CAIXA BRASIL IDKA IPCA 2A TÍTULOS PÚBLICOS RESP LI...	14.047.898,27	0,00	0,00	15.667.382,54	1.619.484,27	11,53%	11,53%
CAIXA BRASIL ESPECIAL 2026 TÍTULOS PÚBLICOS RESP L...	12.162.974,43	0,00	735.020,55	12.747.955,50	1.320.001,62	11,22%	4,81%
CAIXA BRASIL IMA-B TÍTULOS PÚBLICOS RESP LIMITADA ...	9.972.473,20	166.333,84	0,00	11.436.070,54	1.297.263,50	12,93%	12,93%
CAIXA BRASIL ATIVA RESP LIMITADA FIF CIC RENDA FIX...	7.808.755,96	1.433.980,86	0,00	10.356.719,46	1.113.982,64	12,05%	12,34%
BB TÍTULOS PÚBLICOS VÉRTICE 2026 RESP LIMITADA FIF...	9.475.062,46	0,00	569.182,63	9.933.385,97	1.027.506,14	11,21%	11,25%
CAIXA BRASIL IMA-B 5+ TÍTULOS PÚBLICOS RESP LIMITA...	4.510.315,10	14.000,00	0,00	5.155.693,53	631.378,43	13,96%	13,98%
BB FLUXO RESP LIMITADA FIF CIC RENDA FIXA SIMPLES ...	306.370,06	5.896.676,34	7.686,30	6.804.859,66	609.499,56	12,82%	13,20%
BB PERFIL RESP LIMITADA FIF CIC RENDA FIXA REFEREN...	1.154.492,48	0,00	0,00	1.321.629,55	167.137,07	14,48%	14,48%
BB TÍTULOS PÚBLICOS VÉRTICE 2027 II RESP LIMITADA ...	1.205.640,21	0,00	75.380,69	1.272.839,38	142.579,86	12,06%	12,07%
CAIXA BRASIL DISPONIBILIDADES RESP LIMITADA FIF CI...	0,00	20.784.611,65	19.106.826,25	1.785.915,54	108.130,14	2,91%	13,11%
BB ALOCAÇÃO ATIVA RETORNO TOTAL RESP LIMITADA FIF ...	433.772,23	0,00	0,00	495.026,87	61.254,64	14,12%	14,12%

Retorno dos Investimentos após as movimentações (aplicações e resgates) no ano de 2025

FUNDOS DE RENDA FIXA

Ativos Renda Fixa	Saldo Anterior	Aplicações	Resgates	Saldo Atual	Retorno (R\$)	Retorno (%)	(%) Instit
MONTE CARLO INSTITUCIONAL IMA-B 5 FI RENDA FIXA	5.320.366,21	0,00	0,00	4.018.574,29	-1.301.791,92	-24,45%	-24,47%
Total Renda Fixa	287.236.484,45	55.712.327,08	27.400.630,72	355.301.165,25	39.752.984,44	12,60%	

Retorno dos Investimentos após as movimentações (aplicações e resgates) no ano de 2025

FUNDOS DE RENDA VARIÁVEL

Ativos Renda Variável	Saldo Anterior	Aplicações	Resgates	Saldo Atual	Retorno (R\$)	Retorno (%)	(%) Instit
CAIXA INDEXA BOLSA AMERICANA RESP LIMITADA FIF MUL...	7.902.452,04	0,00	0,00	9.958.327,46	2.055.875,42	26,00%	26,02%
CAIXA BRASIL AÇÕES LIVRE QUANTITATIVO RESP LIMITAD...	4.833.959,80	0,00	0,00	6.587.163,36	1.753.203,56	36,26%	36,27%
CAIXA ELETROBRAS RESP LIMITADA FIF AÇÕES	1.683.488,32	0,00	0,00	3.405.773,11	1.722.284,79	102,32%	102,30%
CAIXA CAPITAL PROTEGIDO CÍCLICO II RESP LIMITADA F...	10.060.909,64	0,00	0,00	11.538.077,34	1.477.167,70	14,69%	14,68%
CAIXA JUROS E MOEDAS RESP LIMITADA FIF CIC MULTIME...	7.317.050,62	0,00	0,00	8.301.174,60	984.123,98	13,43%	13,45%
CAIXA BRASIL ESTRATÉGIA LIVRE RESP LIMITADA FIF CI...	3.924.880,47	0,00	0,00	4.457.754,50	532.874,03	13,57%	13,58%
CAIXA IBOVESPA ATIVO RESP LIMITADA FIF AÇÕES	920.239,09	0,00	0,00	1.217.553,80	297.314,71	32,29%	32,31%
ÁQUILLA FII - AQLL11	2.033.387,84	0,00	0,00	1.723.050,31	-310.337,53	-15,25%	-
CONQUEST FIP EMPRESAS EMERGENTES - FCCQ11	0,02	0,00	0,00	-2.135.252,45	-2.135.252,47	-10.676.262.350,00%	1,56%
Total Renda Variável	38.676.367,84	0,00	0,00	45.053.622,03	6.377.254,19	16,49%	

Retorno dos Investimentos após as movimentações (aplicações e resgates) no ano de 2025

FUNDOS EXTERIOR

Ativos Exterior	Saldo Anterior	Aplicações	Resgates	Saldo Atual	Retorno (R\$)	Retorno (%)	(%) Instit
CAIXA INSTITUCIONAL RESP LIMITADA FIF AÇÕES BDR NÍ...	2.752.326,71	0,00	0,00	2.959.782,31	207.455,60	7,53%	7,54%
Total Exterior	2.752.326,71	0,00	0,00	2.959.782,31	207.455,60	7,54%	

