

Relatório Analítico dos Investimentos

em março e 1º trimestre de 2026



IPREJI

Instituto de Previdência dos
Servidores de Ji-Paraná

Este relatório atende a Portaria MTP Nº 1.467, de 2 de junho de 2022.

Total para cálculo dos limites da Resolução: R\$ 420.771.394,11

Disponibilidades Financeiras: R\$ 0,00

PL Total: R\$ 420.771.394,11

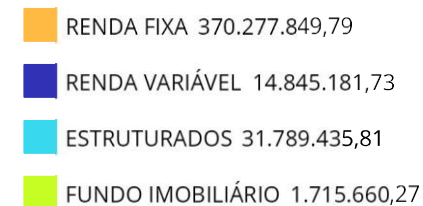
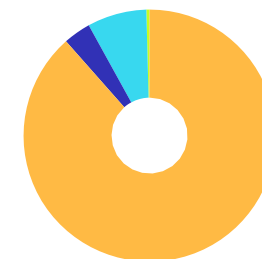
| Fundo | Resgate Carência | Saldo | Particip. S/ PL | Cotistas | % PL Fundo % RPPS/Fundo | Lei |
|-----------------------------------------------------------------------------------------------------------|---------------------|---------------|--------------------|----------|----------------------------|------|
| 35.292.588/0001-89 BB ALOCAÇÃO ATIVA RETORNO TOTAL RESP LIMITADA FIF CIC RENDA FIXA PREVIDENCIÁRIO | D+3 Não há | 512.550,47 | 0,12% | 465 | 0,01% | 7º I |
| 54.602.092/0001-09 BB TÍTULOS PÚBLICOS VÉRTICE 2026 RESP LIMITADA FIF RENDA FIXA PREVIDENCIÁRIO | D+0 17/08/2026 | 10.078.613,09 | 2,40% | 414 | 0,23% | 7º I |
| 55.746.782/0001-02 BB TÍTULOS PÚBLICOS VÉRTICE 2027 II RESP LIMITADA FIF RENDA FIXA PREVIDENCIÁRIO | D+0 17/05/2027 | 1.325.451,12 | 0,32% | 120 | 0,13% | 7º I |
| 39.255.739/0001-80 BB TÍTULOS PÚBLICOS VÉRTICE ESPECIAL 2026 RESP LIMITADA FIF RENDA FIXA PREVIDENC... | D+0 Não há | 487.142,44 | 0,12% | 151 | 0,04% | 7º I |
| 05.164.358/0001-73 CAIXA ALIANÇA TÍTULOS PÚBLICOS RESP LIMITADA FIF RENDA FIXA CURTO PRAZO | D+0 Não há | 21.061.851,08 | 5,01% | 405 | 0,60% | 7º I |
| 14.508.643/0001-55 CAIXA BRASIL DISPONIBILIDADES RESP LIMITADA FIF CIC RENDA FIXA SIMPLES | D+0 Não há | 230.006,92 | 0,05% | 373 | 0,02% | 7º I |
| 56.134.800/0001-50 CAIXA BRASIL ESPECIAL 2026 TÍTULOS PÚBLICOS RESP LIMITADA FIF RENDA FIXA | D+0 17/08/2026 | 12.929.533,86 | 3,07% | 305 | 0,38% | 7º I |
| 23.215.097/0001-55 CAIXA BRASIL GESTÃO ESTRATÉGICA RESP LIMITADA FIF CIC RENDA FIXA | D+0 Não há | 40.441.911,21 | 9,61% | 503 | 1,10% | 7º I |
| 14.386.926/0001-71 CAIXA BRASIL IDKA IPCA 2A TÍTULOS PÚBLICOS RESP LIMITADA FIF RENDA FIXA LP | D+0 Não há | 16.271.404,76 | 3,87% | 615 | 0,57% | 7º I |
| 11.060.913/0001-10 CAIXA BRASIL IMA-B 5 TÍTULOS PÚBLICOS RESP LIMITADA FIF RENDA FIXA LP | D+0 Não há | 37.142.916,30 | 8,83% | 694 | 0,72% | 7º I |
| 10.577.503/0001-88 CAIXA BRASIL IMA-B 5+ TÍTULOS PÚBLICOS RESP LIMITADA FIF RENDA FIXA LP | D+0 Não há | 5.270.858,09 | 1,25% | 179 | 0,57% | 7º I |
| 10.740.658/0001-93 CAIXA BRASIL IMA-B TÍTULOS PÚBLICOS RESP LIMITADA FIF RENDA FIXA LP | D+0 Não há | 11.770.004,84 | 2,80% | 466 | 0,48% | 7º I |

| Fundo | Resgate Carência | Saldo | Particip. S/ PL | Cotistas | % PL Fundo % RPPS/Fundo | Lei |
|----------------------------------------------------------------------------------------------------|---------------------|---------------|--------------------|----------|-----------------------------|--------|
| 10.740.670/0001-06 CAIXA BRASIL IRF-M 1 TÍTULOS PÚBLICOS RESP LIMITADA FIF RENDA FIXA | D+0 Não há | 30.991.502,44 | 7,37% | 1.141 | 0,29% | 7º I |
| 10.577.519/0001-90 CAIXA BRASIL IRF-M 1+ TÍTULOS PÚBLICOS RESP LIMITADA FIF RENDA FIXA LP | D+0 Não há | 19.256.494,84 | 4,58% | 181 | 2,92% | 7º I |
| 14.508.605/0001-00 CAIXA BRASIL IRF-M TÍTULOS PÚBLICOS RESP LIMITADA FIF RENDA FIXA LP | D+0 Não há | 18.618.306,69 | 4,42% | 340 | 1,13% | 7º I |
| 05.164.356/0001-84 CAIXA BRASIL TÍTULOS PÚBLICOS RESP LIMITADA FIF RENDA FIXA LP | D+0 Não há | 37.874.477,73 | 9,00% | 930 | 0,30% | 7º I |
| 13.077.415/0001-05 BB FLUXO RESP LIMITADA FIF CIC RENDA FIXA SIMPLES PREVIDENCIÁRIO | D+0 Não há | 7.507.318,22 | 1,78% | 788 | 0,27% 49,80% | 7º V |
| 13.077.418/0001-49 BB PERFIL RESP LIMITADA FIF CIC RENDA FIXA REFERENCIADO DI PREVIDENCIÁRIO LP | D+0 Não há | 1.366.985,21 | 0,32% | 1.291 | 0,01% 52,10% 19 III § 2º | 7º V |
| 35.536.532/0001-22 CAIXA BRASIL ATIVA RESP LIMITADA FIF CIC RENDA FIXA LP | D+1 Não há | 10.600.943,42 | 2,52% | 84 | 2,31% 97,80% 19 III § 2º | 7º V |
| 23.215.008/0001-70 CAIXA BRASIL MATRIZ RESP LIMITADA FIF RENDA FIXA | D+0 Não há | 56.228.059,59 | 13,36% | 615 | 0,58% 58,70% 19 III § 2º | 7º V |
| 03.737.206/0001-97 CAIXA BRASIL RESP LIMITADA FIF RENDA FIXA REFERENCIADO DI LP | D+0 Não há | 26.440.256,03 | 6,28% | 1.283 | 0,11% 70,20% 19 III § 2º | 7º V |
| 30.068.169/0001-44 CAIXA BRASIL AÇÕES LIVRE QUANTITATIVO RESP LIMITADA FIF CIC AÇÕES | D+15 Não há | 6.927.201,08 | 1,65% | 183 | 0,75% 99,80% 19 III § 2º | 8º I |
| 45.443.475/0001-90 CAIXA ELETROBRAS RESP LIMITADA FIF AÇÕES | D+3 du Não há | 3.928.816,32 | 0,93% | 8.004 | 1,36% 18,40% | 8º I |
| 08.046.355/0001-23 CAIXA IBOVESPA ATIVO RESP LIMITADA FIF AÇÕES | D+4 Não há | 1.373.351,93 | 0,33% | 1.392 | 3,56% 22,60% | 8º I |
| 17.502.937/0001-68 CAIXA INSTITUCIONAL RESP LIMITADA FIF AÇÕES BDR NÍVEL I | D+4 Não há | 2.615.812,40 | 0,62% | 353 | 0,13% 87,90% 19 III § 2º | 8º III |

| Fundo | Resgate Carência | Saldo | Particip. S/ PL | Cotistas | % PL Fundo % RPPS/Fundo | Lei |
|------------------------------------------------------------------------------------------------|-----------------------------|---------------|--------------------|----------|-----------------------------|---------|
| 34.660.276/0001-18 CAIXA BRASIL ESTRATÉGIA LIVRE RESP LIMITADA FIF CIC MULTIMERCADO LP | D+15 Não há | 4.577.832,28 | 1,09% | 61 | 1,76% 95,80% 19 III § 2º | 10º I |
| 45.443.651/0001-94 CAIXA CAPITAL PROTEGIDO CÍCLICO II RESP LIMITADA FIF CIC MULTIMERCADO LP | D+2 du 720 dias | 11.210.319,61 | 2,66% | 229 | 6,15% 92,80% 19 III § 2º | 10º I |
| 30.036.235/0001-02 CAIXA INDEXA BOLSA AMERICANA RESP LIMITADA FIF MULTIMERCADO LP | D+1 Não há | 9.626.339,29 | 2,29% | 7.577 | 0,46% 71,50% 19 III § 2º | 10º I |
| 14.120.520/0001-42 CAIXA JUROS E MOEDAS RESP LIMITADA FIF CIC MULTIMERCADO LP | D+0 Não há | 8.518.211,14 | 2,02% | 1.463 | 1,10% 70,70% 19 III § 2º | 10º I |
| 10.625.626/0001-47 21 §2º I CONQUEST FIP EMPRESAS EMERGENTES - FCCQ11 | Não se ... Não se aplica | -2.143.266,51 | -0,51% | 38 | 2,67% S/Info | 10º III |
| 13.555.918/0001-49 21 §2º I ÁQUILLA FII - AQLL11 | Não se ... Não se aplica | 1.715.660,27 | 0,41% | | 0,00% S/Info | 11º |
| 15.153.656/0001-11 21 §2º I MONTE CARLO INSTITUCIONAL IMA-B 5 FI RENDA FIXA | D+1800 Não há | 3.871.261,44 | 0,92% | 18 | 15,08% 19 II 37,20% | NE |

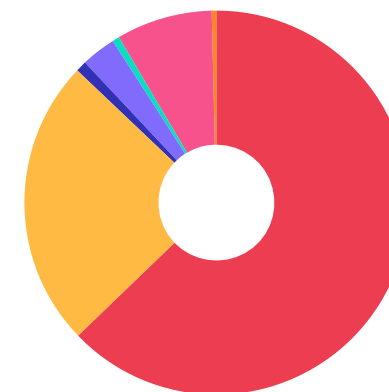
Enquadramento e Política de Investimento (RENDA FIXA) - base (Março / 2026) - Resolução CMN nº 5.272, 18/12/2025

| Artigos - Renda Fixa | Resolução | Carteira \$ | Carteira | Estratégia PI - 2026 | | | GAP Superior |
|---------------------------------------------------------------------------|----------------|-----------------------|---------------|----------------------|---------------|----------------|----------------|
| | | | | Inf | Alvo | Sup | |
| 7º I - Fundo/Classe 100% Título Públicos ou ETF TP TN | 100,00% | 264.263.025,88 | 62,80% | 0,00% | 42,71% | 100,00% | 156.508.368,23 |
| 7º III - Títulos Públicos - Oferta Balcão | 0,00% | 0,00 | 0,00% | 0,00% | 20,00% | 100,00% | 420.771.394,11 |
| 7º V - Fundo/Classe de Investimento em Renda Fixa/ETF sem Crédito Privado | 0,00% | 102.143.562,47 | 24,28% | 0,00% | 24,41% | 26,41% | 8.982.162,71 |
| Desenquadrado Renda Fixa | 0,00% | 3.871.261,44 | 0,92% | 0,00% | 0,00% | 0,00% | -3.871.261,44 |
| Total Renda Fixa | 100,00% | 370.277.849,79 | 88,00% | 0,00% | 87,12% | 226,41% | |



Enquadramento e Política de Investimento (RENDA VARIÁVEL E EXTERIOR) - base (Março / 2026) - Resolução CMN nº 5.272, 18/12/2025

| Artigos - Renda Variável / Estruturado / Imobiliário | Resolução | Carteira \$ | Carteira | Estratégia PI - 2026 | | | GAP Superior |
|---------------------------------------------------------------|---------------|----------------------|---------------|----------------------|---------------|---------------|---------------|
| | | | | Inf | Alvo | Sup | |
| 8º I - Fundo/Classe de Investimento em Ações | 0,00% | 12.229.369,33 | 2,91% | 0,00% | 2,82% | 4,82% | 8.051.811,87 |
| 8º III - Fundo/Classe BDR - Ações e BDR - ETF | 0,00% | 2.615.812,40 | 0,62% | 0,00% | 1,10% | 3,10% | 10.428.100,82 |
| 10º I - Fundo/Classe de Investimento Multimercado | 0,00% | 33.932.702,32 | 8,06% | 0,00% | 8,52% | 10,52% | 10.332.448,34 |
| 10º III - Fundo/Classe de Investimento em Participações (FIP) | 0,00% | -2.143.266,51 | -0,51% | 0,00% | 0,00% | 2,00% | 10.558.694,39 |
| 11º - Fundo/Classe de Investimento Imobiliário (FII) | 0,00% | 1.715.660,27 | 0,44% | 0,00% | 0,00% | 2,00% | 6.699.767,61 |
| Total Renda Variável / Estruturado / Imobiliário | 30,00% | 50.493.544,32 | 12,00% | 0,00% | 12,44% | 22,44% | |



| Empréstimo Consignado | Resolução | Carteira \$ | Carteira | Estratégia de Alocação PI - 2026 | | | GAP Superior |
|-----------------------|-----------|-------------|----------|----------------------------------|------|----------|--------------|
| | | | | Inferior | Alvo | Superior | |
| | | | | | | | |



Estratégia de Alocação para os Próximos 5 Anos

| Artigos | Estratégia de Alocação - 2026 | | Limite Inferior (%) | Limite Superior (%) |
|------------------------|-------------------------------|------------|---------------------|---------------------|
| | Carteira \$ | Carteira % | | |
| Artigo 7º, Inciso I | 264.263.025,88 | 62,80 | 0,00 | 100,00 |
| Artigo 7º, Inciso III | 0,00 | 0,00 | 0,00 | 100,00 |
| Artigo 7º, Inciso V | 102.143.562,47 | 24,28 | 0,00 | 26,41 |
| Artigo 8º, Inciso I | 12.229.369,33 | 2,91 | 0,00 | 4,82 |
| Artigo 8º, Inciso III | 2.615.812,40 | 0,62 | 0,00 | 3,10 |
| Artigo 10º, Inciso I | 33.932.702,32 | 8,06 | 0,00 | 10,52 |
| Artigo 10º, Inciso III | -2.143.266,51 | -0,51 | 0,00 | 2,00 |
| Artigo 11º | 1.715.660,27 | 0,41 | 0,00 | 2,00 |
| Desenquadrado - RF | 3.871.261,44 | 0,92 | 0,00 | 0,00 |

Retorno dos investimentos e Benchmark's de ativos no mês de Março/2026 - RENDA FIXA

| | Mês | Ano | 3M | 6M | 12M | 24M | VaR Mês | Volatilidade 12M |
|----------------------------------------------------------------------|--------|-------|-------|-------|--------|--------|---------|------------------|
| IPCA + 5,00% ao ano (Benchmark) | 1,31% | 3,13% | 3,17% | 5,07% | 9,35% | 21,11% | - | - |
| CAIXA BRASIL ESPECIAL 2026 TÍTULOS PÚBLICOS RESP LIMITADA FIF REN... | 2,06% | 1,42% | 1,42% | 4,24% | 6,95% | - | 0,42% | 4,23% |
| BB TÍTULOS PÚBLICOS VÉRTICE 2027 II RESP LIMITADA FIF RENDA FIXA ... | 1,74% | 4,13% | 4,13% | 7,43% | 12,93% | - | 0,71% | 1,34% |
| BB TÍTULOS PÚBLICOS VÉRTICE 2026 RESP LIMITADA FIF RENDA FIXA PRE... | 2,06% | 4,47% | 4,47% | 7,37% | 13,53% | - | 0,42% | 0,83% |
| BB TÍTULOS PÚBLICOS VÉRTICE ESPECIAL 2026 RESP LIMITADA FIF RENDA... | 2,06% | 4,47% | 4,47% | 7,37% | - | - | 0,42% | - |
| IDKA IPCA 2 Anos (Benchmark) | 1,39% | 3,86% | 3,86% | 7,24% | 12,85% | 20,45% | - | - |
| CAIXA BRASIL IDKA IPCA 2A TÍTULOS PÚBLICOS RESP LIMITADA FIF REND... | 1,46% | 3,86% | 3,86% | 7,10% | 12,37% | 19,63% | 1,60% | 1,78% |
| IRF-M 1+ (Benchmark) | -1,21% | 2,02% | 2,02% | 5,40% | 16,16% | 18,67% | - | - |
| CAIXA BRASIL IRF-M 1+ TÍTULOS PÚBLICOS RESP LIMITADA FIF RENDA FI... | -1,24% | 1,94% | 1,94% | 5,25% | 15,88% | 18,08% | 4,33% | 4,50% |
| IMA-B 5+ (Benchmark) | -0,78% | 2,29% | 2,29% | 6,07% | 12,65% | 8,38% | - | - |
| CAIXA BRASIL IMA-B 5+ TÍTULOS PÚBLICOS RESP LIMITADA FIF RENDA FI... | -0,79% | 2,23% | 2,23% | 5,95% | 12,45% | 8,10% | 5,99% | 6,60% |
| IRF-M 1 (Benchmark) | 1,02% | 3,28% | 3,28% | 6,96% | 14,71% | 26,63% | - | - |
| CAIXA BRASIL IRF-M 1 TÍTULOS PÚBLICOS RESP LIMITADA FIF RENDA FIX... | 0,98% | 3,21% | 3,21% | 6,83% | 14,46% | 26,10% | 0,32% | 0,30% |
| IMA-B 5 (Benchmark) | 1,39% | 3,87% | 3,87% | 7,06% | 12,47% | 20,63% | - | - |
| CAIXA BRASIL IMA-B 5 TÍTULOS PÚBLICOS RESP LIMITADA FIF RENDA FIX... | 1,38% | 3,80% | 3,80% | 6,95% | 12,25% | 20,12% | 1,55% | 1,79% |

Retorno dos investimentos e Benchmark's de ativos no mês de Março/2026 - RENDA FIXA

| | Mês | Ano | 3M | 6M | 12M | 24M | VaR Mês | Volatilidade 12M |
|----------------------------------------------------------------------|--------|--------|--------|---------|---------|---------|---------|------------------|
| MONTE CARLO INSTITUCIONAL IMA-B 5 FI RENDA FIXA | -1,31% | -3,67% | -3,67% | -11,52% | -25,10% | -36,28% | 0,17% | 8,99% |
| IMA-B (Benchmark) | 0,17% | 2,98% | 2,98% | 6,51% | 12,66% | 13,50% | - | - |
| CAIXA BRASIL IMA-B TÍTULOS PÚBLICOS RESP LIMITADA FIF RENDA FIXA ... | 0,15% | 2,92% | 2,92% | 6,40% | 12,42% | 12,93% | 3,97% | 4,41% |
| IRF-M (Benchmark) | -0,59% | 2,36% | 2,36% | 5,82% | 15,65% | 21,23% | - | - |
| CAIXA BRASIL IRF-M TÍTULOS PÚBLICOS RESP LIMITADA FIF RENDA FIXA ... | -0,63% | 2,26% | 2,26% | 5,65% | 15,34% | 20,59% | 3,18% | 3,19% |
| CDI (Benchmark) | 1,21% | 3,41% | 3,41% | 7,12% | 14,79% | 27,72% | - | - |
| CAIXA ALIANÇA TÍTULOS PÚBLICOS RESP LIMITADA FIF RENDA FIXA CURTO... | 1,19% | 3,36% | 3,36% | 7,01% | 14,52% | 27,12% | 0,00% | 0,01% |
| BB PERFIL RESP LIMITADA FIF CIC RENDA FIXA REFERENCIADO DI PREVID... | 1,19% | 3,43% | 3,43% | 7,16% | 14,84% | 27,90% | 0,02% | 0,04% |
| BB ALOCAÇÃO ATIVA RETORNO TOTAL RESP LIMITADA FIF CIC RENDA FIXA ... | 1,28% | 3,54% | 3,54% | 7,17% | 14,49% | 24,76% | 0,38% | 0,33% |
| BB FLUXO RESP LIMITADA FIF CIC RENDA FIXA SIMPLES PREVIDENCIÁRIO | 1,14% | 3,19% | 3,19% | 6,63% | 13,68% | 25,25% | 0,01% | 0,04% |
| CAIXA BRASIL TÍTULOS PÚBLICOS RESP LIMITADA FIF RENDA FIXA LP | 1,16% | 3,40% | 3,40% | 7,05% | 14,63% | 27,35% | 0,11% | 0,11% |
| CAIXA BRASIL MATRIZ RESP LIMITADA FIF RENDA FIXA | 1,13% | 3,36% | 3,36% | 7,05% | 14,73% | 27,69% | 0,09% | 0,09% |
| CAIXA BRASIL RESP LIMITADA FIF RENDA FIXA REFERENCIADO DI LP | 1,18% | 3,39% | 3,39% | 7,09% | 14,79% | 27,92% | 0,02% | 0,04% |
| CAIXA BRASIL DISPONIBILIDADES RESP LIMITADA FIF CIC RENDA FIXA SI... | 1,14% | 3,19% | 3,19% | 6,61% | 13,62% | 25,13% | 0,00% | 0,01% |
| IPCA (Benchmark) | 0,88% | 1,92% | 1,92% | 2,53% | 4,14% | 9,85% | - | - |
| CAIXA BRASIL GESTÃO ESTRATÉGICA RESP LIMITADA FIF CIC RENDA FIXA | -0,57% | 2,35% | 2,35% | 5,70% | 13,21% | 21,74% | 2,95% | 2,63% |

Retorno dos investimentos e Benchmark's de ativos no mês de Março/2026 - RENDA FIXA

| | Mês | Ano | 3M | 6M | 12M | 24M | VaR Mês | Volatilidade 12M |
|--------------------------------------------------------|------------|------------|-----------|-----------|------------|------------|----------------|-------------------------|
| CAIXA BRASIL ATIVA RESP LIMITADA FIF CIC RENDA FIXA LP | 0,17% | 2,51% | 2,51% | 6,04% | 11,99% | 20,79% | 1,44% | 1,73% |

Retorno dos investimentos e Benchmark's de ativos no mês de Março/2026 - RENDA VARIÁVEL, ESTRUTURADOS E FUNDO IMOBILIÁRIO

| | Mês | Ano | 3M | 6M | 12M | 24M | VaR Mês | Volatilidade 12M |
|----------------------------------------------------------------------|--------|---------|---------|--------|--------|--------|---------|------------------|
| CDI (Benchmark) | 1,21% | 3,41% | 3,41% | 7,12% | 14,79% | 27,72% | - | - |
| CAIXA JUROS E MOEDAS RESP LIMITADA FIF CIC MULTIMERCADO LP | 0,02% | 2,62% | 2,62% | 5,97% | 13,15% | 24,49% | 1,56% | 1,39% |
| CAIXA BRASIL ESTRATÉGIA LIVRE RESP LIMITADA FIF CIC MULTIMERCADO ... | 0,05% | 2,69% | 2,69% | 6,22% | 13,63% | 14,38% | 2,70% | 2,46% |
| Global BDRX (Benchmark) | -3,67% | -11,34% | -11,34% | -5,35% | 14,02% | 41,51% | - | - |
| CAIXA INSTITUCIONAL RESP LIMITADA FIF AÇÕES BDR NÍVEL I | -3,71% | -11,62% | -11,62% | -5,89% | 12,90% | 39,10% | 7,15% | 18,65% |
| Ibovespa (Benchmark) | -0,70% | 16,35% | 16,35% | 28,19% | 43,91% | 46,33% | - | - |
| CAIXA CAPITAL PROTEGIDO CÍCLICO II RESP LIMITADA FIF CIC MULTIMER... | -0,36% | -2,84% | -2,84% | 1,44% | 12,97% | 13,01% | 3,28% | 5,55% |
| CAIXA BRASIL AÇÕES LIVRE QUANTITATIVO RESP LIMITADA FIF CIC AÇÕES | -6,77% | 5,16% | 5,16% | 14,90% | 40,72% | 30,39% | 18,39% | 21,07% |
| CAIXA IBOVESPA ATIVO RESP LIMITADA FIF AÇÕES | -1,69% | 12,80% | 12,80% | 22,87% | 39,19% | 37,10% | 14,25% | 16,70% |
| CAIXA ELETROBRAS RESP LIMITADA FIF AÇÕES | -4,41% | 15,36% | 15,36% | 43,49% | 95,61% | 97,25% | 19,61% | 27,15% |
| IFIX (Benchmark) | -1,06% | 2,52% | 2,52% | 7,83% | 16,83% | 13,57% | - | - |
| ÁQUILLA FII - AQLL11 | - | - | - | - | - | - | - | - |
| S&P 500 (Moeda Original) (Benchmark) | -5,09% | -4,63% | -4,63% | -2,39% | 16,33% | 24,25% | - | - |
| CAIXA INDEXA BOLSA AMERICANA RESP LIMITADA FIF MULTIMERCADO LP | -4,37% | -3,33% | -3,33% | 1,93% | 26,25% | 41,01% | 8,69% | 17,90% |
| IPCA + 8,50% ao ano (Benchmark) | 1,60% | 3,95% | 4,02% | 6,80% | 12,99% | 29,31% | - | - |

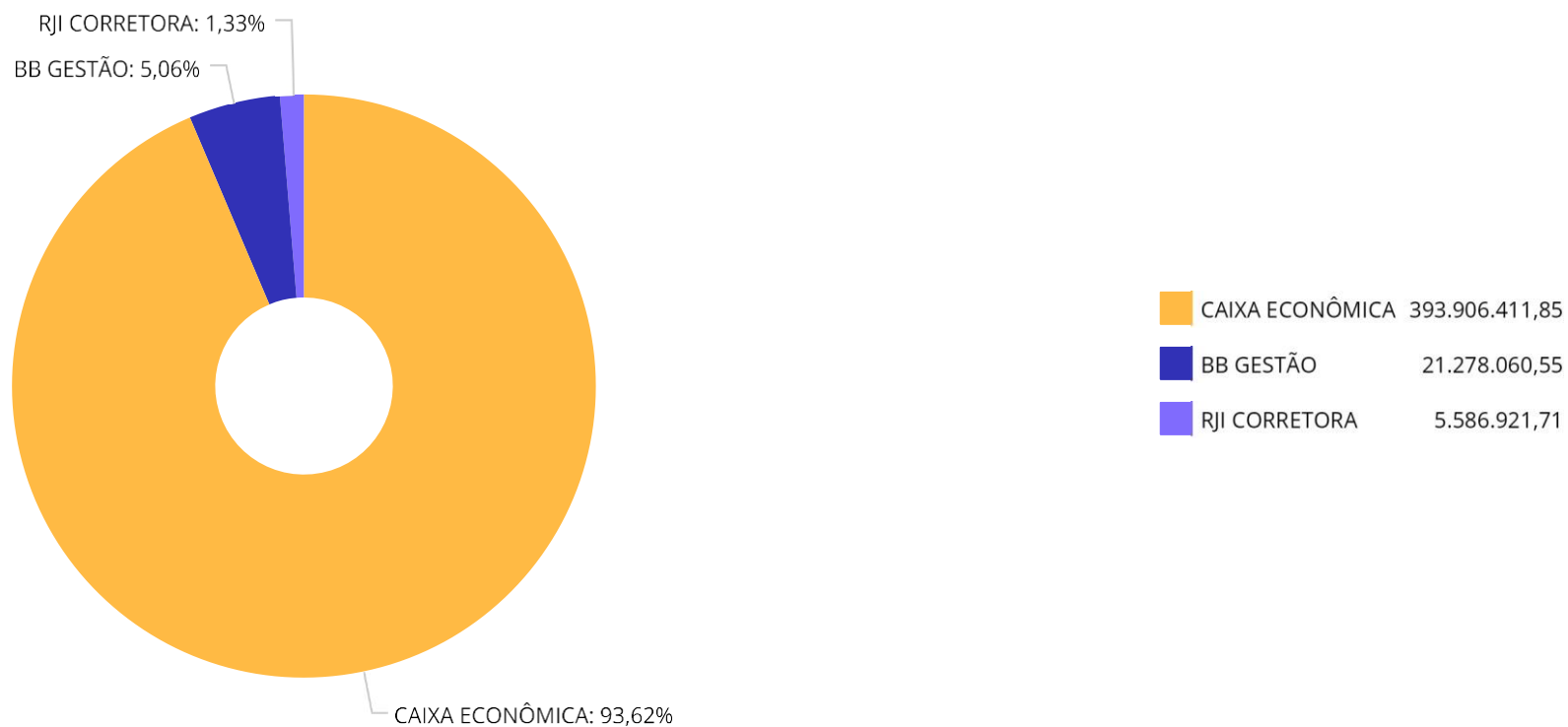
Retorno dos investimentos e Benchmark's de ativos no mês de Março/2026 - RENDA VARIÁVEL, ESTRUTURADOS E FUNDO IMOBILIÁRIO

| | Mês | Ano | 3M | 6M | 12M | 24M | VaR Mês | Volatilidade 12M |
|-------------------------------------------|------------|------------|-----------|-----------|------------|------------|----------------|-------------------------|
| CONQUEST FIP EMPRESAS EMERGENTES - FCCQ11 | 0,13% | 0,38% | 0,38% | 0,79% | 1,55% | - | 0,20% | 0,44% |

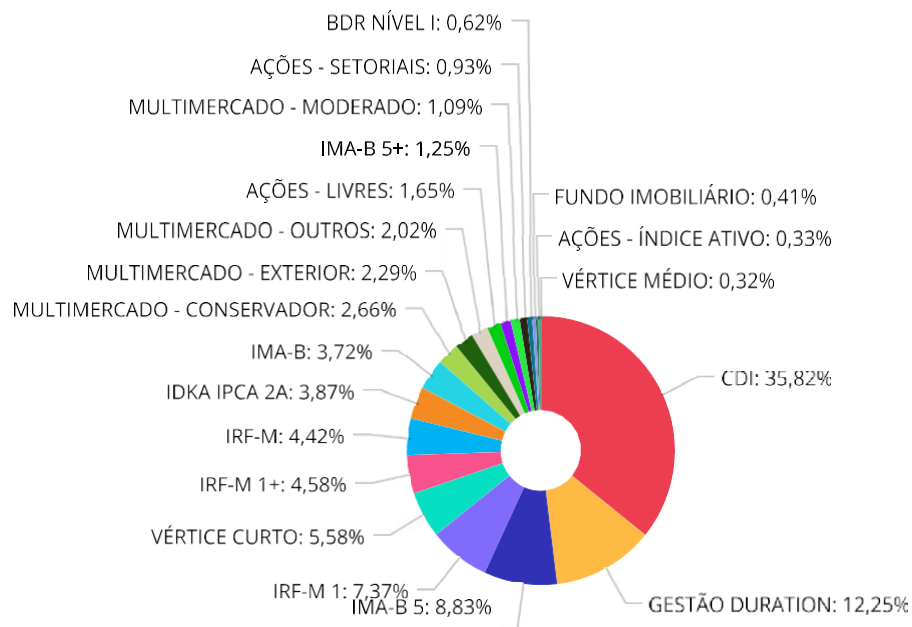
Retorno dos investimentos e Benchmark's de ativos no mês de Março/2026 - INVESTIMENTO NO EXTERIOR

| | Mês | Ano | 3M | 6M | 12M | 24M | VaR Mês | Volatilidade 12M |
|---------------------------------------------------------|--------|---------|---------|--------|--------|--------|---------|------------------|
| Global BDRX (Benchmark) | -3,67% | -11,34% | -11,34% | -5,35% | 14,02% | 41,51% | - | - |
| CAIXA INSTITUCIONAL RESP LIMITADA FIF AÇÕES BDR NÍVEL I | -3,71% | -11,62% | -11,62% | -5,89% | 12,90% | 39,10% | 7,15% | 18,651% |

Distribuição dos ativos por Administradores - base (Março / 2026)



Distribuição dos ativos por Sub-Segmentos - base (Março / 2026)

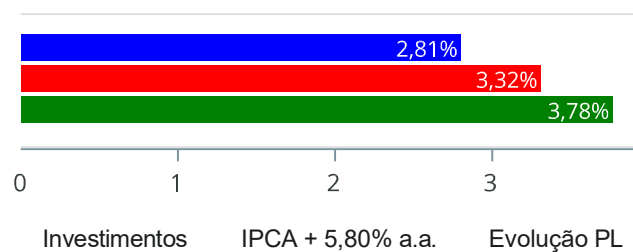


| | | | | | | | |
|----------------|----------------|----------------------------|---------------|-------------------------|---------------|-----------------------|---------------|
| CDI | 150.708.954,78 | GESTÃO DURATION | 51.555.405,10 | IMA-B 5 | 37.142.916,30 | IRF-M 1 | 30.991.502,44 |
| VÉRTICE CURTO | 23.495.289,39 | IRF-M 1+ | 19.256.494,84 | IRF-M | 18.618.306,69 | IDKA IPCA 2A | 16.271.404,76 |
| IMA-B | 15.641.266,28 | MULTIMERCADO - CONSERVADOR | 11.210.319,61 | MULTIMERCADO - EXTERIOR | 9.626.339,29 | MULTIMERCADO - OUTROS | 8.518.211,14 |
| AÇÕES - LIVRES | 6.927.201,08 | IMA-B 5+ | 5.270.858,09 | MULTIMERCADO - MODERADO | 4.577.832,28 | AÇÕES - SETORIAIS | 3.928.816,32 |
| BDR NÍVEL I | 2.615.812,40 | FUNDO IMOBILIÁRIO | 1.715.660,27 | AÇÕES - ÍNDICE ATIVO | 1.373.351,93 | VÉRTICE MÉDIO | 1.325.451,12 |

Retorno e Meta de Rentabilidade acumulados no ano de 2026

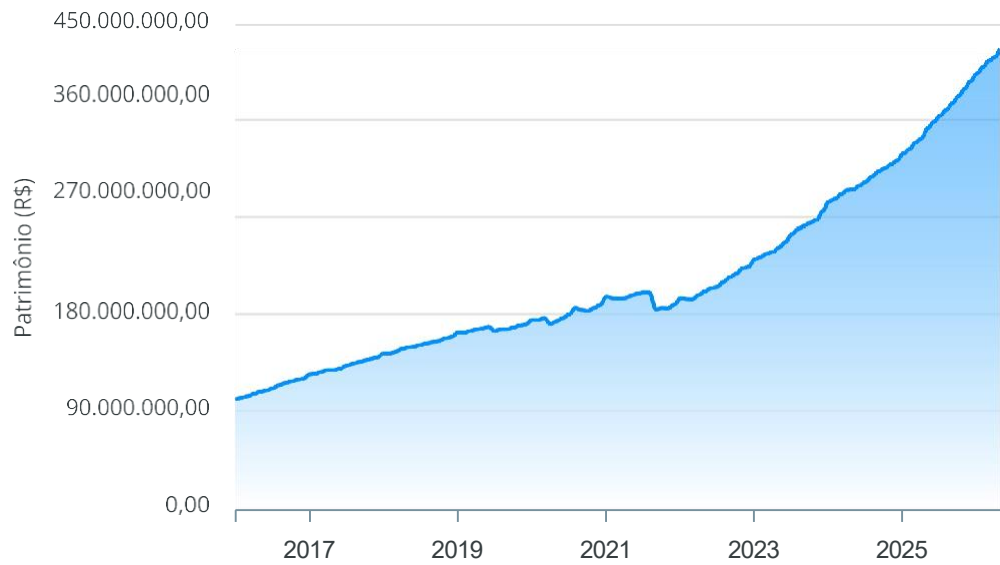
| Mês | Saldo Anterior | Aplicações | Resgates | Saldo no Mês | Retorno | Retorno Acum | Retorno Mês | Retorno Acum | Meta Mês | Meta Acum | Gap Acum | VaR |
|-----------|----------------|--------------|--------------|----------------|--------------|---------------|-------------|--------------|----------|-----------|----------|-------|
| Janeiro | 405.449.822,04 | 1.719.782,43 | 1.959.344,59 | 411.483.370,52 | 6.273.110,64 | 6.273.110,64 | 1,55% | 1,55% | 0,80% | 0,80% | 192,80% | 1,01% |
| Fevereiro | 411.483.370,52 | 5.195.232,99 | 3.203.190,40 | 417.307.235,66 | 3.831.822,55 | 10.104.933,19 | 0,93% | 2,49% | 1,11% | 1,92% | 129,75% | 1,13% |
| Março | 417.307.235,66 | 5.330.976,59 | 3.188.310,08 | 420.771.394,11 | 1.321.491,94 | 11.426.425,13 | 0,32% | 2,81% | 1,38% | 3,32% | 84,62% | 2,06% |

Investimentos x Meta de Rentabilidade x PL



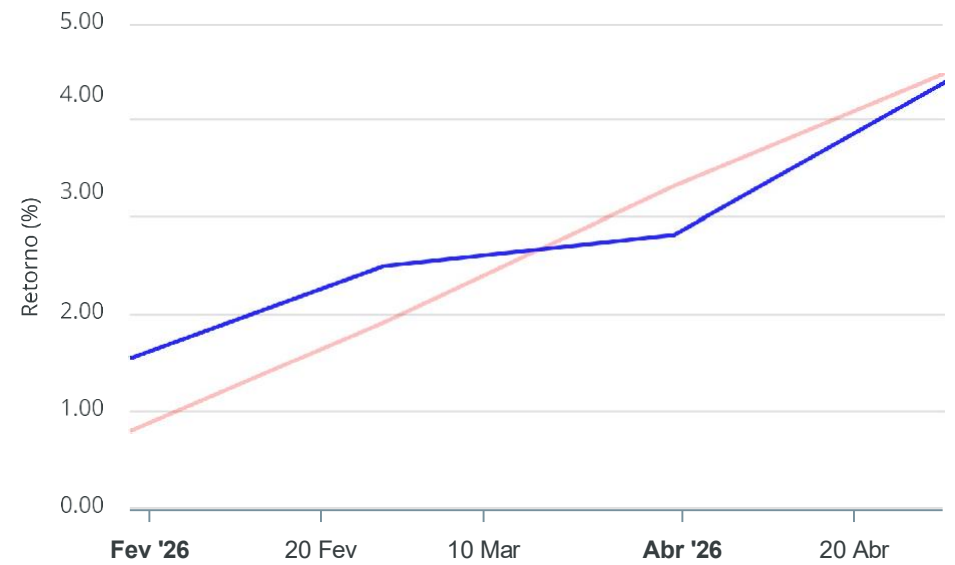
Gráficos ilustrativos de Evolução Patrimonial e indicadores

Evolução do Patrimônio



Comparativo

ANO 36M



- Investimentos Meta de Rentabilidade CDI IMA-B
- IMA-B 5 IMA-B 5+ IMA Geral IRF-M IRF-M 1
- IRF-M 1+ Ibovespa IBX SMLL IDIV

Retorno dos Investimentos após as movimentações (aplicações e resgates) no mês de Março/2026

FUNDOS DE RENDA FIXA

| Ativos Renda Fixa | Saldo Anterior | Aplicações | Resgates | Saldo Atual | Retorno (R\$) | Retorno (%) | (%) Instit | Var - Mês |
|-------------------------------------------------------|----------------|--------------|--------------|---------------|---------------|-------------|------------|-----------|
| BB TÍTULOS PÚBLICOS VÉRTICE 2026 RESP LIMITADA FIF... | 9.875.664,24 | 0,00 | 0,00 | 10.078.613,09 | 202.948,85 | 2,06% | 2,06% | 0,42% |
| CAIXA BRASIL ESPECIAL 2026 TÍTULOS PÚBLICOS RESP L... | 12.669.204,19 | 0,00 | 0,00 | 12.929.533,86 | 260.329,67 | 2,05% | 2,05% | 0,42% |
| BB TÍTULOS PÚBLICOS VÉRTICE 2027 II RESP LIMITADA ... | 1.302.819,00 | 0,00 | 0,00 | 1.325.451,12 | 22.632,12 | 1,74% | 1,74% | 0,71% |
| BB TÍTULOS PÚBLICOS VÉRTICE ESPECIAL 2026 RESP LIM... | 383.528,31 | 95.563,29 | 0,00 | 487.142,44 | 8.050,84 | 1,68% | 2,06% | 0,42% |
| CAIXA BRASIL IDKA IPCA 2A TÍTULOS PÚBLICOS RESP LI... | 16.037.000,71 | 0,00 | 0,00 | 16.271.404,76 | 234.404,05 | 1,46% | 1,46% | 1,60% |
| CAIXA BRASIL IMA-B 5 TÍTULOS PÚBLICOS RESP LIMITAD... | 36.637.624,25 | 0,00 | 0,00 | 37.142.916,30 | 505.292,05 | 1,38% | 1,38% | 1,55% |
| BB ALOCAÇÃO ATIVA RETORNO TOTAL RESP LIMITADA FIF ... | 506.095,88 | 0,00 | 0,00 | 512.550,47 | 6.454,59 | 1,28% | 1,28% | 0,38% |
| CAIXA ALIANÇA TÍTULOS PÚBLICOS RESP LIMITADA FIF R... | 20.813.559,66 | 0,00 | 0,00 | 21.061.851,08 | 248.291,42 | 1,19% | 1,19% | 0,00% |
| BB PERFIL RESP LIMITADA FIF CIC RENDA FIXA REFEREN... | 1.350.929,81 | 0,00 | 0,00 | 1.366.985,21 | 16.055,40 | 1,19% | 1,19% | 0,02% |
| CAIXA BRASIL RESP LIMITADA FIF RENDA FIXA REFERENC... | 26.132.077,86 | 0,00 | 0,00 | 26.440.256,03 | 308.178,17 | 1,18% | 1,18% | 0,02% |
| CAIXA BRASIL TÍTULOS PÚBLICOS RESP LIMITADA FIF RE... | 37.437.721,26 | 3.694,59 | 0,00 | 37.874.477,73 | 433.061,88 | 1,16% | 1,16% | 0,11% |
| BB FLUXO RESP LIMITADA FIF CIC RENDA FIXA SIMPLES ... | 7.422.419,35 | 0,00 | 0,00 | 7.507.318,22 | 84.898,87 | 1,14% | 1,14% | 0,01% |
| CAIXA BRASIL MATRIZ RESP LIMITADA FIF RENDA FIXA | 55.600.746,04 | 0,00 | 0,00 | 56.228.059,59 | 627.313,55 | 1,13% | 1,13% | 0,09% |
| CAIXA BRASIL IRF-M 1 TÍTULOS PÚBLICOS RESP LIMITAD... | 28.642.405,70 | 2.062.613,23 | 0,00 | 30.991.502,44 | 286.483,51 | 0,93% | 0,98% | 0,32% |
| CAIXA BRASIL DISPONIBILIDADES RESP LIMITADA FIF CI... | 123.594,87 | 3.169.105,48 | 3.076.310,08 | 230.006,92 | 13.616,65 | 0,41% | 1,14% | 0,00% |
| CAIXA BRASIL ATIVA RESP LIMITADA FIF CIC RENDA FIX... | 10.598.995,34 | 0,00 | 16.000,00 | 10.600.943,42 | 17.948,08 | 0,17% | 0,17% | 1,44% |
| CAIXA BRASIL IMA-B TÍTULOS PÚBLICOS RESP LIMITADA ... | 11.752.561,19 | 0,00 | 0,00 | 11.770.004,84 | 17.443,65 | 0,15% | 0,15% | 3,97% |
| CAIXA BRASIL GESTÃO ESTRATÉGICA RESP LIMITADA FIF ... | 40.770.431,01 | 0,00 | 96.000,00 | 40.441.911,21 | -232.519,80 | -0,57% | -0,57% | 2,95% |
| CAIXA BRASIL IRF-M TÍTULOS PÚBLICOS RESP LIMITADA ... | 18.736.771,02 | 0,00 | 0,00 | 18.618.306,69 | -118.464,33 | -0,63% | -0,63% | 3,18% |
| CAIXA BRASIL IMA-B 5+ TÍTULOS PÚBLICOS RESP LIMITA... | 5.312.630,03 | 0,00 | 0,00 | 5.270.858,09 | -41.771,94 | -0,79% | -0,79% | 5,99% |

Retorno dos Investimentos após as movimentações (aplicações e resgates) no mês de Março/2026

FUNDOS DE RENDA FIXA

| Ativos Renda Fixa | Saldo Anterior | Aplicações | Resgates | Saldo Atual | Retorno (R\$) | Retorno (%) | (%) Instit | Var - Mês |
|-------------------------------------------------------|-----------------------|---------------------|---------------------|-----------------------|---------------------|--------------|------------|--------------|
| CAIXA BRASIL IRF-M 1+ TÍTULOS PÚBLICOS RESP LIMITA... | 19.497.619,97 | 0,00 | 0,00 | 19.256.494,84 | -241.125,13 | -1,24% | -1,24% | 4,33% |
| MONTE CARLO INSTITUCIONAL IMA-B 5 FI RENDA FIXA | 3.922.614,13 | 0,00 | 0,00 | 3.871.261,44 | -51.352,69 | -1,31% | -1,31% | 0,17% |
| Total Renda Fixa | 365.527.013,82 | 5.330.976,59 | 3.188.310,08 | 370.277.849,79 | 2.608.169,46 | 0,71% | | 1,27% |

Retorno dos Investimentos após as movimentações (aplicações e resgates) no mês de Março/2026

FUNDOS DE RENDA VARIÁVEL, ESTRUTURADOS E FUNDO IMOBILIÁRIO

| Ativos Renda Variável | Saldo Anterior | Aplicações | Resgates | Saldo Atual | Retorno (R\$) | Retorno (%) | (%) Instit | Var - Mês |
|-------------------------------------------------------|----------------------|-------------|-------------|----------------------|----------------------|---------------|------------|--------------|
| CONQUEST FIP EMPRESAS EMERGENTES - FCCQ11 | -2.140.595,16 | 0,00 | 0,00 | -2.143.266,51 | -2.671,35 | -0,12% | 0,12% | 0,20% |
| CAIXA BRASIL ESTRATÉGIA LIVRE RESP LIMITADA FIF CI... | 4.575.567,80 | 0,00 | 0,00 | 4.577.832,28 | 2.264,48 | 0,05% | 0,05% | 2,70% |
| CAIXA JUROS E MOEDAS RESP LIMITADA FIF CIC MULTIME... | 8.516.339,97 | 0,00 | 0,00 | 8.518.211,14 | 1.871,17 | 0,02% | 0,02% | 1,56% |
| ÁQUILLA FII - AQLL11 | 1.718.185,11 | 0,00 | 0,00 | 1.715.660,27 | -2.524,84 | -0,15% | - | - |
| CAIXA CAPITAL PROTEGIDO CÍCLICO II RESP LIMITADA F... | 11.250.419,67 | 0,00 | 0,00 | 11.210.319,61 | -40.100,06 | -0,36% | -0,36% | 3,28% |
| CAIXA IBOVESPA ATIVO RESP LIMITADA FIF AÇÕES | 1.396.950,60 | 0,00 | 0,00 | 1.373.351,93 | -23.598,67 | -1,69% | -1,69% | 14,25% |
| CAIXA INSTITUCIONAL RESP LIMITADA FIF AÇÕES BDR NÍ... | 2.716.557,22 | 0,00 | 0,00 | 2.615.812,40 | -100.744,82 | -3,71% | -3,71% | 7,15% |
| CAIXA INDEXA BOLSA AMERICANA RESP LIMITADA FIF MUL... | 10.066.341,64 | 0,00 | 0,00 | 9.626.339,29 | -440.002,35 | -4,37% | -4,37% | 8,69% |
| CAIXA ELETROBRAS RESP LIMITADA FIF AÇÕES | 4.110.017,80 | 0,00 | 0,00 | 3.928.816,32 | -181.201,48 | -4,41% | -4,41% | 19,61% |
| CAIXA BRASIL AÇÕES LIVRE QUANTITATIVO RESP LIMITAD... | 7.429.842,03 | 0,00 | 0,00 | 6.927.201,08 | -502.640,95 | -6,77% | -6,77% | 18,39% |
| Total Renda Variável | 51.780.221,84 | 0,00 | 0,00 | 50.493.544,32 | -1.286.677,52 | -2,48% | | 7,97% |

Retorno dos Investimentos após as movimentações (aplicações e resgates) no 1º Trimestre/2026

FUNDOS DE RENDA FIXA

| Ativos Renda Fixa | Saldo Anterior | Aplicações | Resgates | Saldo Atual | Retorno (R\$) | Retorno (%) | (%) Instit |
|-------------------------------------------------------|----------------|--------------|--------------|---------------|---------------|-------------|------------|
| CAIXA BRASIL MATRIZ RESP LIMITADA FIF RENDA FIXA | 53.973.075,24 | 429.917,58 | 0,00 | 56.228.059,59 | 1.825.066,77 | 3,35% | 3,36% |
| CAIXA BRASIL IMA-B 5 TÍTULOS PÚBLICOS RESP LIMITAD... | 35.781.842,56 | 0,00 | 0,00 | 37.142.916,30 | 1.361.073,74 | 3,80% | 3,80% |
| CAIXA BRASIL TÍTULOS PÚBLICOS RESP LIMITADA FIF RE... | 36.573.640,66 | 58.355,31 | 0,00 | 37.874.477,73 | 1.242.481,76 | 3,39% | 3,39% |
| CAIXA BRASIL GESTÃO ESTRATÉGICA RESP LIMITADA FIF ... | 39.607.490,64 | 0,00 | 96.000,00 | 40.441.911,21 | 930.420,57 | 2,35% | 2,35% |
| CAIXA BRASIL IRF-M 1 TÍTULOS PÚBLICOS RESP LIMITAD... | 26.478.128,21 | 3.641.817,59 | 0,00 | 30.991.502,44 | 871.556,64 | 2,89% | 3,21% |
| CAIXA BRASIL RESP LIMITADA FIF RENDA FIXA REFERENC... | 25.572.852,15 | 0,00 | 0,00 | 26.440.256,03 | 867.403,88 | 3,39% | 3,39% |
| CAIXA ALIANÇA TÍTULOS PÚBLICOS RESP LIMITADA FIF R... | 20.386.033,63 | 0,00 | 8.000,00 | 21.061.851,08 | 683.817,45 | 3,35% | 3,36% |
| CAIXA BRASIL IDKA IPCA 2A TÍTULOS PÚBLICOS RESP LI... | 15.667.382,54 | 0,00 | 0,00 | 16.271.404,76 | 604.022,22 | 3,86% | 3,86% |
| CAIXA BRASIL ESPECIAL 2026 TÍTULOS PÚBLICOS RESP L... | 12.747.955,50 | 0,00 | 378.731,79 | 12.929.533,86 | 560.310,15 | 4,40% | 1,42% |
| BB TÍTULOS PÚBLICOS VÉRTICE 2026 RESP LIMITADA FIF... | 9.933.385,97 | 0,00 | 291.471,55 | 10.078.613,09 | 436.698,67 | 4,40% | 4,47% |
| CAIXA BRASIL IRF-M TÍTULOS PÚBLICOS RESP LIMITADA ... | 18.256.628,66 | 0,00 | 50.000,00 | 18.618.306,69 | 411.678,03 | 2,25% | 2,26% |
| CAIXA BRASIL IMA-B TÍTULOS PÚBLICOS RESP LIMITADA ... | 11.436.070,54 | 0,00 | 0,00 | 11.770.004,84 | 333.934,30 | 2,92% | 2,92% |
| CAIXA BRASIL IRF-M 1+ TÍTULOS PÚBLICOS RESP LIMITA... | 17.675.420,67 | 1.296.252,20 | 40.907,48 | 19.256.494,84 | 325.729,45 | 1,72% | 1,94% |
| CAIXA BRASIL ATIVA RESP LIMITADA FIF CIC RENDA FIX... | 10.356.719,46 | 0,00 | 16.000,00 | 10.600.943,42 | 260.223,96 | 2,51% | 2,51% |
| BB FLUXO RESP LIMITADA FIF CIC RENDA FIXA SIMPLES ... | 6.804.859,66 | 471.544,09 | 80,00 | 7.507.318,22 | 230.994,47 | 3,17% | 3,19% |
| CAIXA BRASIL IMA-B 5+ TÍTULOS PÚBLICOS RESP LIMITA... | 5.155.693,53 | 0,00 | 0,00 | 5.270.858,09 | 115.164,56 | 2,23% | 2,23% |
| BB TÍTULOS PÚBLICOS VÉRTICE 2027 II RESP LIMITADA ... | 1.272.839,38 | 0,00 | 0,00 | 1.325.451,12 | 52.611,74 | 4,13% | 4,13% |
| BB PERFIL RESP LIMITADA FIF CIC RENDA FIXA REFEREN... | 1.321.629,55 | 0,00 | 0,00 | 1.366.985,21 | 45.355,66 | 3,43% | 3,43% |
| CAIXA BRASIL DISPONIBILIDADES RESP LIMITADA FIF CI... | 1.785.915,54 | 5.869.013,64 | 7.469.654,25 | 230.006,92 | 44.731,99 | 0,58% | 3,19% |
| BB ALOCAÇÃO ATIVA RETORNO TOTAL RESP LIMITADA FIF ... | 495.026,87 | 0,00 | 0,00 | 512.550,47 | 17.523,60 | 3,54% | 3,54% |

Retorno dos Investimentos após as movimentações (aplicações e resgates) no 1º Trimestre/2026

FUNDOS DE RENDA FIXA

| Ativos Renda Fixa | Saldo Anterior | Aplicações | Resgates | Saldo Atual | Retorno (R\$) | Retorno (%) | (%) Instit |
|-------------------------------------------------------|-----------------------|----------------------|---------------------|-----------------------|----------------------|--------------|------------|
| BB TÍTULOS PÚBLICOS VÉRTICE ESPECIAL 2026 RESP LIM... | 0,00 | 479.091,60 | 0,00 | 487.142,44 | 8.050,84 | 1,68% | 4,47% |
| MONTE CARLO INSTITUCIONAL IMA-B 5 FI RENDA FIXA | 4.018.574,29 | 0,00 | 0,00 | 3.871.261,44 | -147.312,85 | -3,67% | -3,67% |
| Total Renda Fixa | 355.301.165,25 | 12.245.992,01 | 8.350.845,07 | 370.277.849,79 | 11.081.537,60 | 3,09% | |

Retorno dos Investimentos após as movimentações (aplicações e resgates) no 1º Trimestre/2026

FUNDOS DE RENDA VARIÁVEL, ESTRUTURADOS E FUNDO IMOBILIÁRIO

| Ativos Renda Variável | Saldo Anterior | Aplicações | Resgates | Saldo Atual | Retorno (R\$) | Retorno (%) | (%) Instit |
|-------------------------------------------------------|----------------------|-------------|-------------|----------------------|-------------------|--------------|------------|
| CAIXA ELETROBRAS RESP LIMITADA FIF AÇÕES | 3.405.773,11 | 0,00 | 0,00 | 3.928.816,32 | 523.043,21 | 15,36% | 15,36% |
| CAIXA BRASIL AÇÕES LIVRE QUANTITATIVO RESP LIMITAD... | 6.587.163,36 | 0,00 | 0,00 | 6.927.201,08 | 340.037,72 | 5,16% | 5,16% |
| CAIXA JUROS E MOEDAS RESP LIMITADA FIF CIC MULTIME... | 8.301.174,60 | 0,00 | 0,00 | 8.518.211,14 | 217.036,54 | 2,61% | 2,61% |
| CAIXA IBOVESPA ATIVO RESP LIMITADA FIF AÇÕES | 1.217.553,80 | 0,00 | 0,00 | 1.373.351,93 | 155.798,13 | 12,80% | 12,80% |
| CAIXA BRASIL ESTRATÉGIA LIVRE RESP LIMITADA FIF CI... | 4.457.754,50 | 0,00 | 0,00 | 4.577.832,28 | 120.077,78 | 2,69% | 2,69% |
| ÁQUILLA FII - AQLL11 | 1.723.050,31 | 0,00 | 0,00 | 1.715.660,27 | -7.390,04 | -0,43% | - |
| CONQUEST FIP EMPRESAS EMERGENTES - FCCQ11 | -2.135.252,45 | 0,00 | 0,00 | -2.143.266,51 | -8.014,06 | 0,38% | 0,38% |
| CAIXA CAPITAL PROTEGIDO CÍCLICO II RESP LIMITADA F... | 11.538.077,34 | 0,00 | 0,00 | 11.210.319,61 | -327.757,73 | -2,84% | -2,84% |
| CAIXA INDEXA BOLSA AMERICANA RESP LIMITADA FIF MUL... | 9.958.327,46 | 0,00 | 0,00 | 9.626.339,29 | -331.988,17 | -3,33% | -3,33% |
| CAIXA INSTITUCIONAL RESP LIMITADA FIF AÇÕES BDR NÍ... | 2.959.782,31 | 0,00 | 0,00 | 2.615.812,40 | -343.969,91 | -11,62% | -11,62% |
| Total Renda Variável | 48.013.404,34 | 0,00 | 0,00 | 48.350.277,81 | 336.873,47 | 0,70% | |