

Relatório Analítico dos Investimentos

em março e 1º trimestre de 2024

Este relatório atende a Portaria MTP N° 1.467, de 2 de junho de 2022.

Carteira consolidada de investimentos - base (Março / 2024)

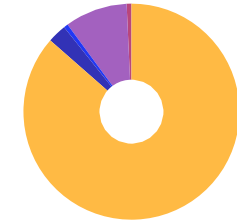
Produto / Fundo	Resgate	Carência	Saldo	Particip. S/ Total	Cotistas	% S/ PL do Fundo	Enquadramento
BB ALOCAÇÃO ATIVA RETORNO TOTAL FIC RENDA FIXA P...	D+3	Não há	5.715.855,78	1,94%	711	0,08%	Artigo 7º, Inciso I, Alínea ' b '
BB TÍTULOS PÚBLICOS VÉRTICE 2024 FI RENDA FIXA P...	D+0	15/08/2024	307.049,47	0,10%	317	0,01%	Artigo 7º, Inciso I, Alínea ' b '
CAIXA BRASIL 2024 IV TÍTULOS PÚBLICOS FI RENDA F...	D+0	15/08/2024	494.382,79	0,17%	306	0,01%	Artigo 7º, Inciso I, Alínea ' b '
CAIXA BRASIL GESTÃO ESTRATÉGICA FIC RENDA FIXA	D+0	Não há	34.455.994,60	11,69%	801	0,63%	Artigo 7º, Inciso I, Alínea ' b '
CAIXA BRASIL IDKA IPCA 2A TÍTULOS PÚBLICOS FI RE...	D+0	Não há	13.635.823,12	4,63%	840	0,27%	Artigo 7º, Inciso I, Alínea ' b '
CAIXA BRASIL IMA-B 5 TÍTULOS PÚBLICOS FI RENDA F...	D+0	Não há	28.542.349,92	9,69%	910	0,37%	Artigo 7º, Inciso I, Alínea ' b '
CAIXA BRASIL IMA-B 5+ TÍTULOS PÚBLICOS FI RENDA ...	D+0	Não há	5.104.412,97	1,73%	283	0,37%	Artigo 7º, Inciso I, Alínea ' b '
CAIXA BRASIL IMA-B TÍTULOS PÚBLICOS FI RENDA FIX...	D+0	Não há	10.263.960,20	3,48%	774	0,20%	Artigo 7º, Inciso I, Alínea ' b '
CAIXA BRASIL IMA-GERAL TÍTULOS PÚBLICOS FI RENDA...	D+0	Não há	5.131.081,03	1,74%	163	0,77%	Artigo 7º, Inciso I, Alínea ' b '
CAIXA BRASIL IRF-M 1 TÍTULOS PÚBLICOS FI RENDA F...	D+0	Não há	18.756.182,99	6,37%	1.187	0,22%	Artigo 7º, Inciso I, Alínea ' b '
CAIXA BRASIL IRF-M 1+ TÍTULOS PÚBLICOS FI RENDA ...	D+0	Não há	15.464.167,68	5,25%	254	1,01%	Artigo 7º, Inciso I, Alínea ' b '
CAIXA BRASIL IRF-M TÍTULOS PÚBLICOS FI RENDA FIX...	D+0	Não há	14.522.385,04	4,93%	454	0,59%	Artigo 7º, Inciso I, Alínea ' b '
CAIXA BRASIL TÍTULOS PÚBLICOS FI RENDA FIXA LP	D+0	Não há	25.347.318,49	8,60%	739	0,19%	Artigo 7º, Inciso I, Alínea ' b '
BB FLUXO FIC RENDA FIXA SIMPLES PREVIDENCIÁRIO	D+0	Não há	3.156.801,08	1,07%	1.013	0,07%	Artigo 7º, Inciso III, Alínea ' a '
CAIXA ALIANÇA TÍTULOS PÚBLICOS FI RENDA FIXA CUR...	D+0	Não há	10.936.560,20	3,71%	242	0,16%	Artigo 7º, Inciso III, Alínea ' a '
CAIXA BRASIL ATIVA FIC RENDA FIXA LP	D+1	Não há	7.563.332,44	2,57%	115	1,01%	Artigo 7º, Inciso III, Alínea ' a '
CAIXA BRASIL DISPONIBILIDADES FIC RENDA FIXA SIM...	D+0	Não há	4.581,73	0,00%	362	0,00%	Artigo 7º, Inciso III, Alínea ' a '
CAIXA BRASIL FI RENDA FIXA REFERENCIADO DI LP	D+0	Não há	17.650.933,84	5,99%	995	0,11%	Artigo 7º, Inciso III, Alínea ' a '
CAIXA BRASIL MATRIZ FI RENDA FIXA	D+0	Não há	31.660.564,42	10,74%	445	0,53%	Artigo 7º, Inciso III, Alínea ' a '
MONTE CARLO INSTITUCIONAL IMA-B 5 FI RENDA FIXA	D+1800	Não há	6.075.293,38	2,06%	18	15,08%	Artigo 7º, Inciso III, Alínea ' a '

Carteira consolidada de investimentos - base (Março / 2024)

Produto / Fundo	Resgate	Carência	Saldo	Particip. S/ Total	Cotistas	% S/ PL do Fundo	Enquadramento
CAIXA BRASIL AÇÕES LIVRE QUANTITATIVO FIC AÇÕES	D+15	Não há	5.312.685,93	1,80%	202	0,64%	Artigo 8º, Inciso I
CAIXA ELETROBRAS FI AÇÕES	D+3 du	Não há	1.991.839,31	0,68%	10.326	0,74%	Artigo 8º, Inciso I
CAIXA IBOVESPA ATIVO FI AÇÕES	D+4	Não há	1.001.728,12	0,34%	1.628	1,47%	Artigo 8º, Inciso I
CAIXA INSTITUCIONAL FI AÇÕES BDR NÍVEL I	D+4	Não há	1.880.569,40	0,64%	465	0,08%	Artigo 9º, Inciso III
CAIXA BRASIL ESTRATÉGIA LIVRE FIC MULTIMERCADO L...	D+15	Não há	4.002.426,55	1,36%	112	0,71%	Artigo 10º, Inciso I
CAIXA CAPITAL PROTEGIDO BOLSA DE VALORES V FIC M...	D+2 du	720 dias	9.919.825,42	3,37%	583	5,02%	Artigo 10º, Inciso I
CAIXA INDEXA BOLSA AMERICANA FI MULTIMERCADO LP	D+1	Não há	6.826.590,72	2,32%	7.256	0,37%	Artigo 10º, Inciso I
CAIXA JUROS E MOEDAS FIC MULTIMERCADO LP	D+0	Não há	6.842.425,62	2,32%	2.524	0,55%	Artigo 10º, Inciso I
CONQUEST FIP EMPRESAS EMERGENTES - FCCQ11	Não se ...	Não se aplica	0,02	0,00%		0,00%	Artigo 10º, Inciso II
ÁQUILLA FII - AQLL11	Não se ...	Não se aplica	2.109.240,48	0,72%		1,49%	Artigo 11º
Total para cálculo dos limites da Resolução			294.676.362,74				
DISPONIBILIDADES FINANCEIRAS			2.613,87				Artigo 6º
PL Total			294.678.976,61				

Enquadramento e Política de Investimento (RENDA FIXA) - base (Março / 2024)

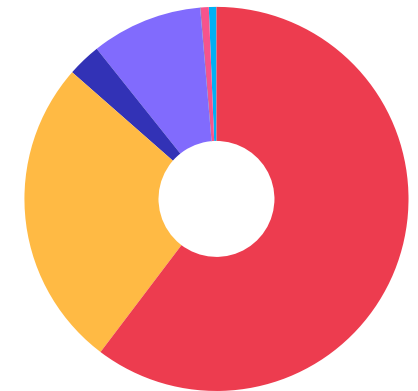
Artigos - Renda Fixa	Resolução	Carteira \$	Carteira	Estratégia de Alocação - 2024			GAP Superior
				Inf	Alvo	Sup	
Artigo 7º, Inciso I, Alínea ' a '	100,00%	0,00	0,00%	0,00%	5,00%	20,00%	58.935.272,55
Artigo 7º, Inciso I, Alínea ' b '	100,00%	177.740.964,08	60,32%	30,00%	44,00%	95,00%	102.201.580,52
Artigo 7º, Inciso III, Alínea ' a '	60,00%	77.048.067,09	26,15%	10,00%	20,00%	55,00%	85.023.932,42
Artigo 7º, Inciso IV	20,00%	0,00	0,00%	0,00%	5,00%	20,00%	58.935.272,55
Artigo 7º, Inciso V, Alínea ' a '	5,00%	0,00	0,00%	0,00%	0,00%	5,00%	14.733.818,14
Artigo 7º, Inciso V, Alínea ' b '	5,00%	0,00	0,00%	0,00%	0,00%	5,00%	14.733.818,14
Total Renda Fixa	100,00%	254.789.031,17	86,46%	40,00%	74,00%	200,00%	




- RENDA FIXA 254.789.031,17
- RENDA VARIÁVEL 8.306.253,36
- EXTERIOR 1.880.569,40
- ESTRUTURADOS 27.591.268,33
- FUNDO IMOBILIÁRIO 2.109.240,48

Enquadramento e Política de Investimento (RENDA VARIÁVEL E EXTERIOR) - base (Março / 2024)

Artigos - Renda Variável / Estruturado / Imobiliário	Resolução	Carteira \$	Carteira	Estratégia de Alocação - 2024			GAP Superior
				Inf	Alvo	Sup	
Artigo 8º, Inciso I	30,00%	8.306.253,36	2,82%	2,00%	10,00%	30,00%	80.096.655,46
Artigo 8º, Inciso II	30,00%	0,00	0,00%	0,00%	0,00%	30,00%	88.402.908,82
Artigo 10º, Inciso I	10,00%	27.591.268,31	9,36%	5,00%	7,00%	10,00%	1.876.367,96
Artigo 10º, Inciso II	5,00%	0,02	0,00%	0,50%	1,50%	5,00%	14.733.818,12
Artigo 11º	5,00%	2.109.240,48	0,72%	0,50%	2,50%	5,00%	12.624.577,66
Total Renda Variável / Estruturado / Imobiliário	30,00%	38.006.762,17	12,90%	8,00%	21,00%	80,00%	



Artigos - Exterior	Resolução	Carteira \$	Carteira	Estratégia de Alocação - Limite - 2024			GAP Superior
				Inferior	Alvo	Superior	
Artigo 9º, Inciso III	10,00%	1.880.569,40	0,64%	0,50%	5,00%	10,00%	27.587.066,87
Total Exterior	10,00%	1.880.569,40	0,64%	0,50%	5,00%	10,00%	



Estratégia de Alocação para os Próximos 5 Anos

Artigos	Estratégia de Alocação - 2024		Limite Inferior (%)	Limite Superior (%)
	Carteira \$	Carteira %		
Artigo 7º, Inciso I, Alínea ' a '	0,00	0,00	0,00	20,00
Artigo 7º, Inciso I, Alínea ' b '	177.740.964,08	60,32	30,00	95,00
Artigo 7º, Inciso III, Alínea ' a '	77.048.067,09	26,15	10,00	55,00
Artigo 7º, Inciso V, Alínea ' a '	0,00	0,00	0,00	5,00
Artigo 7º, Inciso V, Alínea ' b '	0,00	0,00	0,00	5,00
Artigo 8º, Inciso I	8.306.253,36	2,82	2,00	30,00
Artigo 8º, Inciso II	0,00	0,00	0,00	30,00
Artigo 9º, Inciso III	1.880.569,40	0,64	0,50	10,00
Artigo 10º, Inciso I	27.591.268,31	9,36	5,00	10,00
Artigo 10º, Inciso II	0,02	0,00	0,50	5,00
Artigo 11º	2.109.240,48	0,72	0,50	5,00
Artigo 12º	0,00	0,00	0,00	5,00

Enquadramento por Gestores - base (Março / 2024)

Gestão	Valor	% S/ Carteira	% S/ PL Gestão
CAIXA DTVM	277.312.122,53	94,11	-
BB GESTÃO DE RECURSOS DTVM	9.179.706,33	3,12	-
VERITAS CAPITAL MANAGEMENT	6.075.293,38	2,06	-
QUELUZ GESTÃO DE RECURSOS	2.109.240,48	0,72	-
ARENA CAPITAL	0,02	0,00	0,00

Artigo 20º - O total das aplicações dos recursos do regime próprio de previdência social em fundos de investimento e carteiras administradas não pode exceder a 5% (cinco por cento) do volume total de recursos de terceiros gerido por um mesmo gestor ou por gestoras ligadas ao seu respectivo grupo econômico, assim definido pela CVM em regulamentação específica. (NR) - (Resolução 4963)

Retorno dos investimentos e Benchmark's de ativos no mês de Março/2024 - RENDA FIXA

	Mês	Ano	3M	6M	12M	24M	VaR Mês	Volatilidade 12M
IDKA IPCA 2 Anos (Benchmark)	0,99%	2,24%	2,24%	5,19%	9,48%	20,66%	-	-
CAIXA BRASIL IDKA IPCA 2A TÍTULOS PÚBLICOS FI RENDA FIXA LP	0,90%	2,08%	2,08%	5,00%	9,45%	19,97%	0,52%	1,60%
IMA Geral (Benchmark)	0,52%	1,64%	1,64%	5,51%	12,59%	24,78%	-	-
CAIXA BRASIL IMA-GERAL TÍTULOS PÚBLICOS FI RENDA FIXA LP	0,51%	1,60%	1,60%	5,44%	12,50%	24,64%	0,46%	1,71%
IRF-M 1+ (Benchmark)	0,43%	1,37%	1,37%	6,49%	15,26%	28,03%	-	-
CAIXA BRASIL IRF-M 1+ TÍTULOS PÚBLICOS FI RENDA FIXA LP	0,39%	1,30%	1,30%	6,37%	15,00%	27,13%	0,97%	3,20%
IMA-B 5+ (Benchmark)	-0,55%	-1,51%	-1,51%	4,82%	13,38%	19,08%	-	-
CAIXA BRASIL IMA-B 5+ TÍTULOS PÚBLICOS FI RENDA FIXA LP	-0,56%	-1,52%	-1,52%	4,78%	13,14%	18,45%	1,68%	5,96%
IRF-M 1 (Benchmark)	0,84%	2,46%	2,46%	5,42%	12,28%	27,08%	-	-
CAIXA BRASIL IRF-M 1 TÍTULOS PÚBLICOS FI RENDA FIXA	0,80%	2,47%	2,47%	5,37%	12,08%	26,60%	0,08%	0,24%
IMA-B 5 (Benchmark)	0,77%	2,06%	2,06%	5,09%	9,62%	21,01%	-	-
MONTE CARLO INSTITUCIONAL IMA-B 5 FI RENDA FIXA	3,01%	2,33%	2,33%	-5,22%	-14,69%	-43,11%	6,62%	32,90%
CAIXA BRASIL IMA-B 5 TÍTULOS PÚBLICOS FI RENDA FIXA LP	0,75%	2,01%	2,01%	4,98%	9,48%	20,72%	0,44%	1,68%
IMA-B (Benchmark)	0,08%	0,18%	0,18%	4,94%	11,81%	20,21%	-	-

Retorno dos investimentos e Benchmark's de ativos no mês de Março/2024 - RENDA FIXA

	Mês	Ano	3M	6M	12M	24M	VaR Mês	Volatilidade 12M
CAIXA BRASIL IMA-B TÍTULOS PÚBLICOS FI RENDA FIXA LP	0,06%	0,13%	0,13%	4,84%	11,64%	19,81%	1,08%	3,86%
IRF-M (Benchmark)	0,54%	1,68%	1,68%	6,13%	14,03%	27,20%	-	-
CAIXA BRASIL IRF-M TÍTULOS PÚBLICOS FI RENDA FIXA LP	0,50%	1,62%	1,62%	6,01%	13,79%	26,76%	0,72%	2,22%
CDI (Benchmark)	0,83%	2,62%	2,62%	5,54%	12,36%	27,28%	-	-
CAIXA BRASIL 2024 IV TÍTULOS PÚBLICOS FI RENDA FIXA	0,92%	-0,07%	-0,07%	2,09%	4,00%	7,21%	0,20%	3,88%
CAIXA ALIANÇA TÍTULOS PÚBLICOS FI RENDA FIXA CURTO PRAZO	0,82%	2,57%	2,57%	5,42%	12,11%	26,70%	0,01%	0,05%
BB FLUXO FIC RENDA FIXA SIMPLES PREVIDENCIÁRIO	0,75%	2,38%	2,38%	5,02%	11,27%	24,78%	0,01%	0,06%
BB ALOCAÇÃO ATIVA RETORNO TOTAL FIC RENDA FIXA PREVIDENCIÁRIO	0,77%	2,41%	2,41%	5,40%	13,73%	25,89%	0,08%	0,99%
CAIXA BRASIL TÍTULOS PÚBLICOS FI RENDA FIXA LP	0,79%	2,55%	2,55%	5,41%	12,25%	26,99%	0,07%	0,11%
CAIXA BRASIL MATRIZ FI RENDA FIXA	0,85%	2,70%	2,70%	5,72%	12,96%	27,89%	0,05%	0,10%
CAIXA BRASIL FI RENDA FIXA REFERENCIADO DI LP	0,87%	2,72%	2,72%	5,74%	12,93%	27,88%	0,01%	0,07%
CAIXA BRASIL DISPONIBILIDADES FIC RENDA FIXA SIMPLES	0,75%	2,37%	2,37%	5,02%	11,13%	23,79%	0,01%	0,05%
IPCA (Benchmark)	0,16%	1,42%	1,42%	2,51%	3,93%	8,76%	-	-
CAIXA BRASIL ATIVA FIC RENDA FIXA LP	0,62%	2,17%	2,17%	4,77%	11,55%	24,47%	0,45%	1,04%
BB TÍTULOS PÚBLICOS VÉRTICE 2024 FI RENDA FIXA PREVIDENCIÁRIO	0,93%	2,81%	2,81%	5,06%	-	-	0,20%	-
CAIXA BRASIL GESTÃO ESTRATÉGICA FIC RENDA FIXA	0,58%	1,80%	1,80%	4,77%	11,99%	25,10%	0,55%	1,35%

Retorno dos investimentos e Benchmark's de ativos no mês de Março/2024 - RENDA VARIÁVEL

	Mês	Ano	3M	6M	12M	24M	VaR Mês	Volatilidade 12M
Não Informado (Benchmark)	-	-	-	-	-	-	-	-
CAIXA ELETROBRAS FI AÇÕES	-4,16%	-1,82%	-1,82%	12,75%	25,44%	-	9,63%	28,33%
CDI (Benchmark)	0,83%	2,62%	2,62%	5,54%	12,36%	27,28%	-	-
CAIXA JUROS E MOEDAS FIC MULTIMERCADO LP	0,70%	2,33%	2,33%	5,12%	11,68%	26,54%	0,27%	0,37%
CAIXA BRASIL ESTRATÉGIA LIVRE FIC MULTIMERCADO LP	0,52%	1,08%	1,08%	6,14%	12,84%	23,94%	1,07%	3,49%
Global BDRX (Benchmark)	4,04%	15,88%	15,88%	24,88%	34,65%	30,56%	-	-
CAIXA INSTITUCIONAL FI AÇÕES BDR NÍVEL I	3,48%	14,98%	14,98%	23,77%	32,44%	27,69%	5,89%	14,03%
Ibovespa (Benchmark)	-0,71%	-4,53%	-4,53%	9,90%	25,74%	6,76%	-	-
CAIXA CAPITAL PROTEGIDO BOLSA DE VALORES V FIC MULTIMERCADO LP	-0,60%	-1,68%	-1,68%	8,19%	20,53%	-	4,52%	8,58%
CAIXA IBOVESPA ATIVO FI AÇÕES	-0,82%	-4,87%	-4,87%	8,42%	19,94%	-1,77%	5,05%	15,33%
CAIXA BRASIL AÇÕES LIVRE QUANTITATIVO FIC AÇÕES	1,36%	0,85%	0,85%	15,38%	36,06%	22,66%	5,49%	15,78%
IFIX (Benchmark)	1,43%	2,92%	2,92%	5,87%	23,44%	22,60%	-	-
ÁQUILLA FII - AQLL11	-	-	-	-	-	-	0,00%	0,00%
MSCI ACWI (Benchmark)	3,14%	11,17%	11,17%	18,97%	19,08%	16,07%	-	-
CAIXA INDEXA BOLSA AMERICANA FI MULTIMERCADO LP	3,40%	11,13%	11,13%	25,56%	36,04%	34,42%	4,59%	11,56%

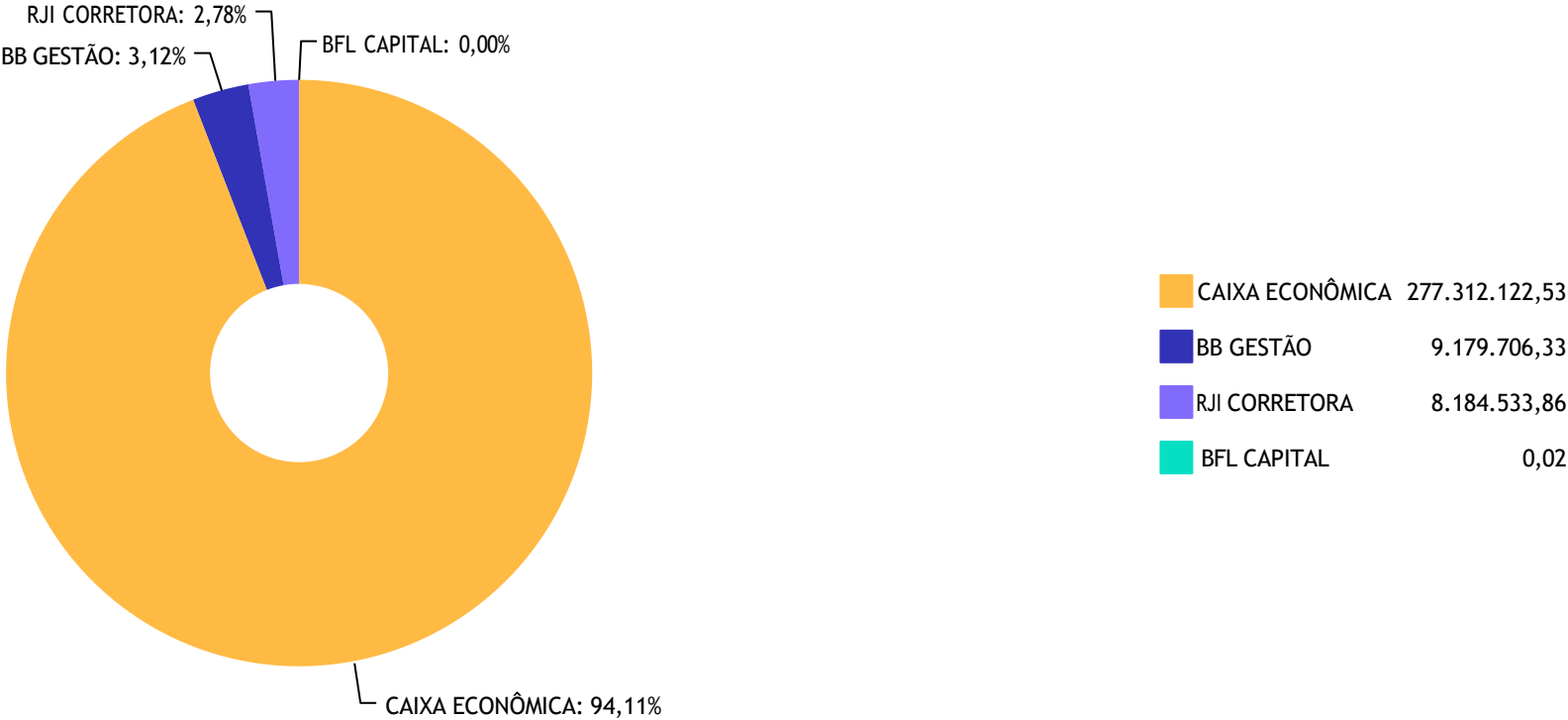
Retorno dos investimentos e Benchmark's de ativos no mês de Março/2024 - RENDA VARIÁVEL

	Mês	Ano	3M	6M	12M	24M	VaR Mês	Volatilidade 12M
IPCA + 8,50% ao ano (Benchmark)	0,81%	3,44%	3,51%	6,78%	12,76%	28,03%	-	-
CONQUEST FIP EMPRESAS EMERGENTES - FCCQ11	-	-	-	-	-	-	-	-

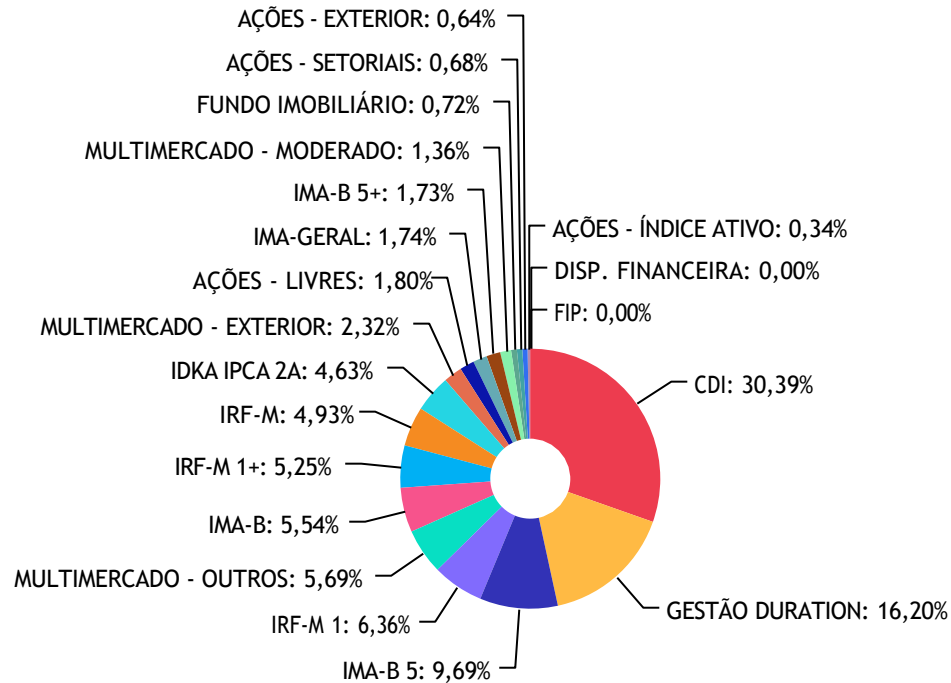
Retorno dos investimentos e Benchmark's de ativos no mês de Março/2024 - INVESTIMENTO NO EXTERIOR

	Mês	Ano	3M	6M	12M	24M	VaR Mês	Volatilidade 12M
Global BDRX (Benchmark)	4,04%	15,88%	15,88%	24,88%	34,65%	30,56%	-	-
CAIXA INSTITUCIONAL FI AÇÕES BDR NÍVEL I	3,48%	14,98%	14,98%	23,77%	32,44%	27,69%	5,89%	14,034%

Distribuição dos ativos por Administradores - base (Março / 2024)



Distribuição dos ativos por Sub-Segmentos - base (Março / 2024)

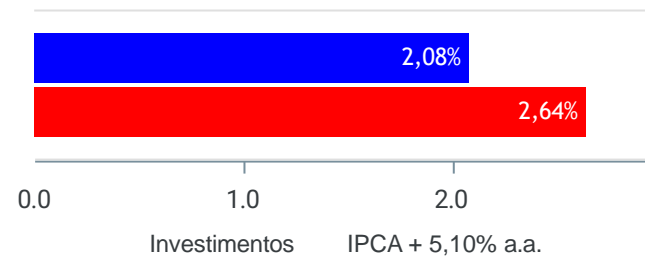


■ CDI	89.558.192,02	■ GESTÃO DURATION	47.735.182,82	■ IMA-B 5	28.542.349,92	■ IRF-M 1	18.756.182,99
■ MULTIMERCADO - OUTROS	16.762.251,04	■ IMA-B	16.339.253,58	■ IRF-M 1+	15.464.167,68	■ IRF-M	14.522.385,04
■ IDKA IPCA 2A	13.635.823,12	■ MULTIMERCADO - EXTERIOR	6.826.590,72	■ AÇÕES - LIVRES	5.312.685,93	■ IMA-GERAL	5.131.081,03
■ IMA-B 5+	5.104.412,97	■ MULTIMERCADO - MODERADO	4.002.426,55	■ FUNDO IMOBILIÁRIO	2.109.240,48	■ AÇÕES - SETORIAIS	1.991.839,31
■ AÇÕES - EXTERIOR	1.880.569,40	■ AÇÕES - ÍNDICE ATIVO	1.001.728,12	■ DISP. FINANCEIRA	2.613,87	■ FIP	0,02

Retorno e Meta de Rentabilidade acumulados no ano de 2024

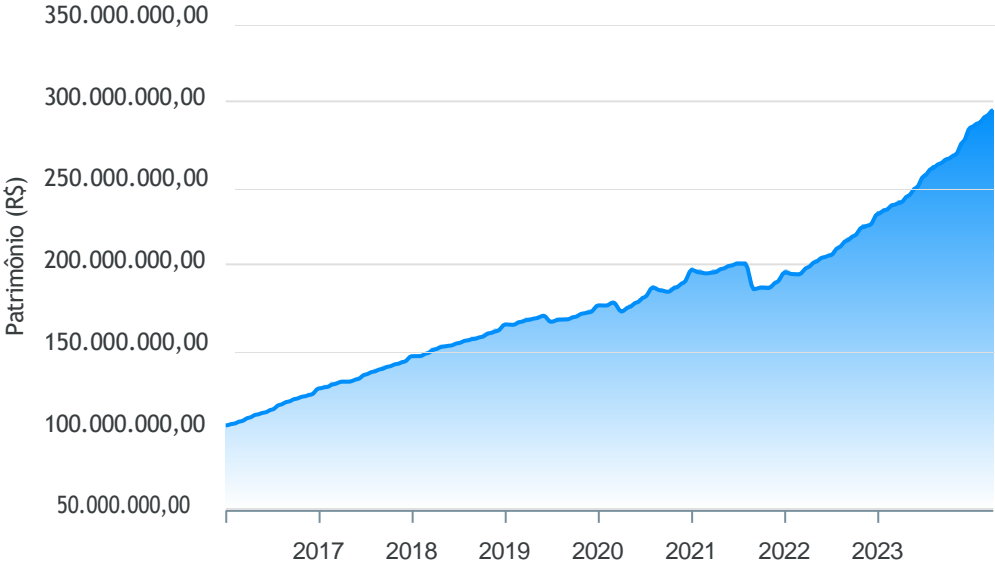
Mês	Saldo Anterior	Aplicações	Resgates	Saldo no Mês	Retorno	Retorno Acum	Retorno Mês	Retorno Acum	Meta Mês	Meta Acum	Gap Acum	VaR
Janeiro	283.956.375,78	4.883.159,01	3.599.467,03	286.656.260,71	1.416.192,95	1.416.192,95	0,50%	0,50%	0,86%	0,86%	57,93%	0,82%
Fevereiro	286.656.260,71	5.808.269,61	4.067.351,24	290.861.528,30	2.464.349,22	3.880.542,17	0,85%	1,36%	1,21%	2,08%	65,27%	0,96%
Março	290.861.528,30	6.652.889,37	4.934.944,69	294.676.362,74	2.096.889,76	5.977.431,93	0,72%	2,08%	0,56%	2,64%	78,73%	0,96%

Investimentos x Meta de Rentabilidade



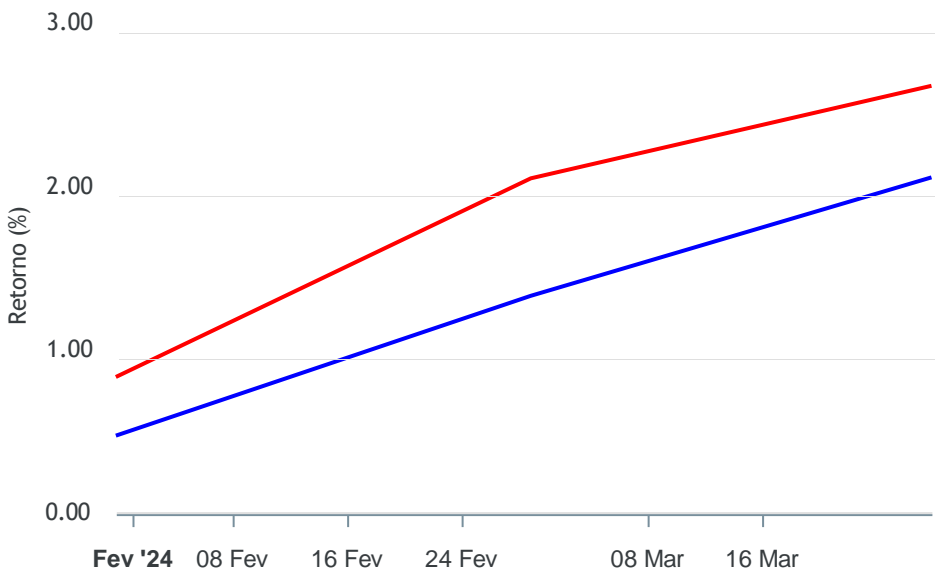
Gráficos ilustrativos de Evolução Patrimonial e indicadores

Evolução do Patrimônio



Comparativo

ANO 36M



- Investimentos
- Meta de Rentabilidade
- CDI
- IMA-B
- IMA-B 5
- IMA-B 5+
- IMA Geral
- IRF-M
- IRF-M 1
- IRF-M 1+
- Ibovespa
- IBX
- SMLL
- IDIV

Retorno dos Investimentos após as movimentações (aplicações e resgates) no mês de Março/2024

FUNDOS DE RENDA FIXA

Ativos Renda Fixa	Saldo Anterior	Aplicações	Resgates	Saldo Atual	Retorno (R\$)	Retorno (%)	(%) Instit	Var - Mês
MONTE CARLO INSTITUCIONAL IMA-B 5 FI RENDA FIXA	5.897.561,35	0,00	0,00	6.075.293,38	177.732,03	3,01%	3,01%	6,62%
BB TÍTULOS PÚBLICOS VÉRTICE 2024 FI RENDA FIXA PRE...	304.233,74	0,00	0,00	307.049,47	2.815,73	0,93%	0,93%	0,20%
CAIXA BRASIL 2024 IV TÍTULOS PÚBLICOS FI RENDA FIX...	489.889,59	0,00	0,00	494.382,79	4.493,20	0,92%	0,92%	0,20%
CAIXA BRASIL IDKA IPCA 2A TÍTULOS PÚBLICOS FI REND...	13.514.458,10	0,00	0,00	13.635.823,12	121.365,02	0,90%	0,90%	0,52%
CAIXA BRASIL FI RENDA FIXA REFERENCIADO DI LP	17.498.963,41	0,00	0,00	17.650.933,84	151.970,43	0,87%	0,87%	0,01%
CAIXA BRASIL MATRIZ FI RENDA FIXA	31.528.037,12	0,00	135.000,00	31.660.564,42	267.527,30	0,85%	0,85%	0,05%
CAIXA BRASIL TÍTULOS PÚBLICOS FI RENDA FIXA LP	25.147.617,68	0,00	0,00	25.347.318,49	199.700,81	0,79%	0,79%	0,07%
CAIXA ALIANÇA TÍTULOS PÚBLICOS FI RENDA FIXA CURTO...	11.962.150,71	0,00	1.120.000,00	10.936.560,20	94.409,49	0,79%	0,82%	0,01%
CAIXA BRASIL IRF-M 1 TÍTULOS PÚBLICOS FI RENDA FIX...	18.129.892,17	481.755,71	0,00	18.756.182,99	144.535,11	0,78%	0,80%	0,08%
BB ALOCAÇÃO ATIVA RETORNO TOTAL FIC RENDA FIXA PRE...	5.672.369,84	0,00	0,00	5.715.855,78	43.485,94	0,77%	0,77%	0,08%
CAIXA BRASIL IMA-B 5 TÍTULOS PÚBLICOS FI RENDA FIX...	28.329.119,60	0,00	0,00	28.542.349,92	213.230,32	0,75%	0,75%	0,44%
BB FLUXO FIC RENDA FIXA SIMPLES PREVIDENCIÁRIO	3.099.982,06	33.246,39	0,00	3.156.801,08	23.572,63	0,75%	0,75%	0,01%
CAIXA BRASIL ATIVA FIC RENDA FIXA LP	7.516.795,70	0,00	0,00	7.563.332,44	46.536,74	0,62%	0,62%	0,45%
CAIXA BRASIL GESTÃO ESTRATÉGICA FIC RENDA FIXA	34.317.699,37	0,00	60.000,00	34.455.994,60	198.295,23	0,58%	0,58%	0,55%
CAIXA BRASIL IMA-GERAL TÍTULOS PÚBLICOS FI RENDA F...	5.081.971,79	22.990,00	0,00	5.131.081,03	26.119,24	0,51%	0,51%	0,46%
CAIXA BRASIL IRF-M TÍTULOS PÚBLICOS FI RENDA FIXA ...	11.956.705,60	2.498.000,00	0,00	14.522.385,04	67.679,44	0,47%	0,50%	0,72%
CAIXA BRASIL IRF-M 1+ TÍTULOS PÚBLICOS FI RENDA FI...	15.403.441,98	0,00	0,00	15.464.167,68	60.725,70	0,39%	0,39%	0,97%
CAIXA BRASIL DISPONIBILIDADES FIC RENDA FIXA SIMPL...	2.395,06	3.616.897,27	3.619.944,69	4.581,73	5.234,09	0,14%	0,75%	0,01%
CAIXA BRASIL IMA-B TÍTULOS PÚBLICOS FI RENDA FIXA ...	10.258.151,51	0,00	0,00	10.263.960,20	5.808,69	0,06%	0,06%	1,08%
CAIXA BRASIL IMA-B 5+ TÍTULOS PÚBLICOS FI RENDA FI...	5.133.114,01	0,00	0,00	5.104.412,97	-28.701,04	-0,56%	-0,56%	1,68%

Retorno dos Investimentos após as movimentações (aplicações e resgates) no mês de Março/2024

FUNDOS DE RENDA FIXA

Ativos Renda Fixa	Saldo Anterior	Aplicações	Resgates	Saldo Atual	Retorno (R\$)	Retorno (%)	(%) Instit	Var - Mês
Total Renda Fixa	251.244.550,39	6.652.889,37	4.934.944,69	254.789.031,17	1.826.536,10	0,72%		0,53%

Retorno dos Investimentos após as movimentações (aplicações e resgates) no mês de Março/2024

FUNDOS DE RENDA VARIÁVEL

Ativos Renda Variável	Saldo Anterior	Aplicações	Resgates	Saldo Atual	Retorno (R\$)	Retorno (%)	(%) Instit	Var - Mês
CAIXA INDEXA BOLSA AMERICANA FI MULTIMERCADO LP	6.602.468,74	0,00	0,00	6.826.590,72	224.121,98	3,39%	3,39%	4,59%
CAIXA BRASIL AÇÕES LIVRE QUANTITATIVO FIC AÇÕES	5.241.564,07	0,00	0,00	5.312.685,93	71.121,86	1,36%	1,36%	5,49%
CAIXA JUROS E MOEDAS FIC MULTIMERCADO LP	6.794.973,88	0,00	0,00	6.842.425,62	47.451,74	0,70%	0,70%	0,27%
CAIXA BRASIL ESTRATÉGIA LIVRE FIC MULTIMERCADO LP	3.981.729,02	0,00	0,00	4.002.426,55	20.697,53	0,52%	0,52%	1,07%
CONQUEST FIP EMPRESAS EMERGENTES - FCCQ11	0,02	0,00	0,00	0,02	0,00	0,00%	-	-
ÁQUILLA FII - AQLL11	2.111.066,39	0,00	0,00	2.109.240,48	-1.825,91	-0,09%	0,00%	0,00%
CAIXA CAPITAL PROTEGIDO BOLSA DE VALORES V FIC MUL...	9.979.520,73	0,00	0,00	9.919.825,42	-59.695,31	-0,60%	-0,60%	4,52%
CAIXA IBOVESPA ATIVO FI AÇÕES	1.010.050,65	0,00	0,00	1.001.728,12	-8.322,53	-0,82%	-0,82%	5,05%
CAIXA ELETROBRAS FI AÇÕES	2.078.240,82	0,00	0,00	1.991.839,31	-86.401,51	-4,16%	-4,16%	9,63%
Total Renda Variável	37.799.614,32	0,00	0,00	38.006.762,17	207.147,85	0,55%		3,57%

Retorno dos Investimentos após as movimentações (aplicações e resgates) no mês de (Março / 2024)

FUNDOS EXTERIOR

Ativos Exterior	Saldo Anterior	Aplicações	Resgates	Saldo Atual	Retorno (R\$)	Retorno (%)	(%) Instit	Var - Mês
CAIXA INSTITUCIONAL FI AÇÕES BDR NÍVEL I	1.817.363,59	0,00	0,00	1.880.569,40	63.205,81	3,48%	3,48%	5,89%
Total Exterior	1.817.363,59	0,00	0,00	1.880.569,40	63.205,81	3,48%		5,89%

Retorno dos Investimentos após as movimentações (aplicações e resgates) no 1º Trimestre/2024

FUNDOS DE RENDA FIXA

Ativos Renda Fixa	Saldo Anterior	Aplicações	Resgates	Saldo Atual	Retorno (R\$)	Retorno (%)	(%) Instit
CAIXA BRASIL MATRIZ FI RENDA FIXA	30.228.640,22	737.592,28	135.000,00	31.660.564,42	829.331,92	2,68%	2,70%
CAIXA BRASIL TÍTULOS PÚBLICOS FI RENDA FIXA LP	24.326.621,80	391.000,00	0,00	25.347.318,49	629.696,69	2,55%	2,55%
CAIXA BRASIL GESTÃO ESTRATÉGICA FIC RENDA FIXA	33.906.259,88	0,00	60.000,00	34.455.994,60	609.734,72	1,80%	1,80%
CAIXA BRASIL IMA-B 5 TÍTULOS PÚBLICOS FI RENDA FIX...	27.980.918,71	0,00	0,00	28.542.349,92	561.431,21	2,01%	2,01%
CAIXA BRASIL FI RENDA FIXA REFERENCIADO DI LP	17.183.457,41	0,00	0,00	17.650.933,84	467.476,43	2,72%	2,72%
CAIXA BRASIL IRF-M 1 TÍTULOS PÚBLICOS FI RENDA FIX...	16.458.501,52	2.081.126,24	210.000,00	18.756.182,99	426.555,23	2,30%	2,47%
CAIXA ALIANÇA TÍTULOS PÚBLICOS FI RENDA FIXA CURTO...	11.179.068,55	600.000,00	1.138.000,00	10.936.560,20	295.491,65	2,51%	2,57%
CAIXA BRASIL IDKA IPCA 2A TÍTULOS PÚBLICOS FI REND...	13.683.226,54	300.000,00	630.000,00	13.635.823,12	282.596,58	2,02%	2,08%
CAIXA BRASIL IRF-M 1+ TÍTULOS PÚBLICOS FI RENDA FI...	15.917.840,93	0,00	655.000,00	15.464.167,68	201.326,75	1,26%	1,30%
CAIXA BRASIL IRF-M TÍTULOS PÚBLICOS FI RENDA FIXA ...	12.923.916,20	2.498.000,00	1.100.000,00	14.522.385,04	200.468,84	1,30%	1,61%
CAIXA BRASIL ATIVA FIC RENDA FIXA LP	7.402.647,58	0,00	0,00	7.563.332,44	160.684,86	2,17%	2,17%
MONTE CARLO INSTITUCIONAL IMA-B 5 FI RENDA FIXA	5.937.160,89	0,00	0,00	6.075.293,38	138.132,49	2,33%	2,33%
BB ALOCAÇÃO ATIVA RETORNO TOTAL FIC RENDA FIXA PRE...	5.581.436,86	0,00	0,00	5.715.855,78	134.418,92	2,41%	2,41%
CAIXA BRASIL IMA-GERAL TÍTULOS PÚBLICOS FI RENDA F...	5.016.477,60	34.154,46	0,00	5.131.081,03	80.448,97	1,59%	1,60%
BB FLUXO FIC RENDA FIXA SIMPLES PREVIDENCIÁRIO	2.823.632,19	261.844,88	0,00	3.156.801,08	71.324,01	2,31%	2,38%
CAIXA BRASIL 2024 IV TÍTULOS PÚBLICOS FI RENDA FIX...	494.741,15	0,00	13.964,80	494.382,79	13.606,44	2,75%	-0,07%
CAIXA BRASIL IMA-B TÍTULOS PÚBLICOS FI RENDA FIXA ...	9.880.571,81	370.000,00	0,00	10.263.960,20	13.388,39	0,13%	0,13%
CAIXA BRASIL DISPONIBILIDADES FIC RENDA FIXA SIMPL...	54.762,51	8.469.600,13	8.530.975,34	4.581,73	11.194,43	0,13%	2,37%
BB TÍTULOS PÚBLICOS VÉRTICE 2024 FI RENDA FIXA PRE...	307.347,54	0,00	8.822,82	307.049,47	8.524,75	2,77%	2,81%
CAIXA BRASIL IMA-B 5+ TÍTULOS PÚBLICOS FI RENDA FI...	3.689.201,23	1.601.000,00	120.000,00	5.104.412,97	-65.788,26	-1,24%	-1,52%

Retorno dos Investimentos após as movimentações (aplicações e resgates) no 1º Trimestre/2024

FUNDOS DE RENDA FIXA

Ativos Renda Fixa	Saldo Anterior	Aplicações	Resgates	Saldo Atual	Retorno (R\$)	Retorno (%)	(%) Instit
Total Renda Fixa	244.976.431,12	17.344.317,99	12.601.762,96	254.789.031,17	5.070.045,02	2,03%	

Retorno dos Investimentos após as movimentações (aplicações e resgates) no 1º Trimestre/2024

FUNDOS DE RENDA VARIÁVEL

Ativos Renda Variável	Saldo Anterior	Aplicações	Resgates	Saldo Atual	Retorno (R\$)	Retorno (%)	(%) Instit
CAIXA INDEXA BOLSA AMERICANA FI MULTIMERCADO LP	6.143.019,87	0,00	0,00	6.826.590,72	683.570,85	11,13%	11,13%
CAIXA JUROS E MOEDAS FIC MULTIMERCADO LP	6.686.671,59	0,00	0,00	6.842.425,62	155.754,03	2,33%	2,33%
CAIXA BRASIL AÇÕES LIVRE QUANTITATIVO FIC AÇÕES	5.268.027,06	0,00	0,00	5.312.685,93	44.658,87	0,85%	0,85%
CAIXA BRASIL ESTRATÉGIA LIVRE FIC MULTIMERCADO LP	3.959.763,07	0,00	0,00	4.002.426,55	42.663,48	1,08%	1,08%
CONQUEST FIP EMPRESAS EMERGENTES - FCCQ11	0,02	0,00	0,00	0,02	0,00	0,00%	-
ÁQUILLA FII - AQLL11	2.115.790,72	0,00	0,00	2.109.240,48	-6.550,24	-0,31%	-
CAIXA ELETROBRAS FI AÇÕES	2.028.733,80	0,00	0,00	1.991.839,31	-36.894,49	-1,82%	-1,82%
CAIXA IBOVESPA ATIVO FI AÇÕES	1.053.005,49	0,00	0,00	1.001.728,12	-51.277,37	-4,87%	-4,87%
CAIXA CAPITAL PROTEGIDO BOLSA DE VALORES V FIC MUL...	10.089.384,99	0,00	0,00	9.919.825,42	-169.559,57	-1,68%	-1,68%
Total Renda Variável	37.344.396,61	0,00	0,00	38.006.762,17	662.365,56	1,77%	

Retorno dos Investimentos após as movimentações (aplicações e resgates) no 1º Trimestre/2024

FUNDOS EXTERIOR

Ativos Exterior	Saldo Anterior	Aplicações	Resgates	Saldo Atual	Retorno (R\$)	Retorno (%)	(%) Instit
CAIXA INSTITUCIONAL FI AÇÕES BDR NÍVEL I	1.635.548,05	0,00	0,00	1.880.569,40	245.021,35	14,98%	14,98%
Total Exterior	1.635.548,05	0,00	0,00	1.880.569,40	245.021,35	14,98%	

Disclaimer

Este documento (caracterizado como relatório, parecer ou análise) foi preparado para uso exclusivo do destinatário, não podendo ser reproduzido ou distribuído por este a qualquer pessoa sem expressa autorização da CRÉDITO E MERCADO CONSULTORIA DE INVESTIMENTOS.. As informações aqui contidas, tem por somente, o objetivo de prover informações e não representa, em nenhuma hipótese, uma oferta de compra e venda ou solicitação de compra e venda de qualquer valor mobiliário ou instrumento financeiro. Trata-se apenas uma OPINIÃO que reflete o momento da análise e são consubstanciadas em informações coletadas em fontes públicas e que julgamos confiáveis.

A utilização destas informações em suas tomadas de decisão e consequentes perdas e ganhos não nos torna responsáveis diretos. As informações aqui contidas não representam garantia de exatidão das informações prestadas ou julgamento sobre a qualidade delas, e não devem ser consideradas como tais.

As informações deste documento estão em consonância com as informações sobre o(s) produto(s) mencionado(s), entretanto não substituem seus materiais oficiais, como regulamentos, prospectos de divulgação e outros exigidos legalmente. É recomendada a leitura cuidadosa destes materiais, com especial atenção para as cláusulas relativas aos objetivos, aos riscos e à política de investimento do(s) produto(s). Todas as informações podem ser obtidas com os responsáveis pela distribuição, administração, gestão ou no próprio site da CVM (Comissão de Valores Mobiliários) através do link: <https://www.gov.br/cvm/pt-br>.

Sua elaboração buscou atender os objetivos do cliente, considerando a sua situação financeira e seu perfil de investidor.

A rentabilidade obtida no passado não representa garantia de rentabilidade futura e os produtos estruturados e/ou de longo prazo possuem, além da volatilidade, riscos associados à sua carteira de crédito e estruturação. Os riscos inerentes aos diversos tipos de operações com valores mobiliários de bolsa, balcão, nos mercados de liquidação futura e de derivativos, podem resultar em perdas aos investimentos realizados, bem como o inverso proporcionalmente. Todos e qualquer outro valor exibido está representado em Real (BRL) e para os cálculos, foram utilizadas observações diárias, sendo sua fonte o Sistema Quantum Axis e a CVM.

A contratação de empresa de Consultoria de Valores Mobiliários para a emissão deste documento não assegura ou sugere a existência de garantia de resultados futuros ou a isenção de risco. Cabe a Consultoria de Valores Mobiliários a prestação dos serviços de ORIENTAÇÃO, RECOMENDAÇÃO E ACONSELHAMENTO, DE FORMA PROFISSIONAL, INDEPENDENTE E INDIVIDUALIZADA, SOBRE INVESTIMENTOS NO MERCADO DE VALORES MOBILIÁRIOS, CUJA ADOÇÃO E IMPLEMENTAÇÃO SEJAM EXCLUSIVAS DO CLIENTE (Resolução CVM nº 19/2021).

Na apuração do cálculo de rentabilidade da carteira de investimentos são considerados os recursos descritos no Art. 3º da Resolução CMN nº 4.963/2021, provenientes do recolhimento das alíquotas de contribuição dos servidores, exclusivamente com finalidade previdenciária, excluindo qualquer tipo de recurso recebidos com finalidade administrativa, em consonância com a Portaria MTP nº 1.467/2022, art. 84, inciso III, alínea "a".

Os RPPS DEVEM, independente da contratação de Consultoria de Valores Mobiliários, se adequar às normativas pertinentes e principalmente a Portaria MTP nº 1.467/2022 e suas alterações, além da Resolução CMN nº 4.963/2021, que dispõem sobre as aplicações dos recursos financeiros dos Regimes Próprios de Previdência Social, instituídos pela União, Estados, Distrito Federal e Municípios e dá outras providências.

